【 2025 年 松本歯科大学基本情報 】

①大学の教育研究上の目的

■建学の理念　■教育目標　■大学院、歯学独立研究科の目的

②沿革及び教育研究上の基本組織

■沿革・組織

③教員組織、教員の数並びに各教員が有する学位及び業績

■教員組織　■役職教員等　■教員数
■教員一人当たり学生数・収容定員充足率・専任教員数と非常勤教員数の比率
■教員の学位・研究業績

④学生に関する状況

■入学に関する受入方針（アドミッションポリシー）
■入学定員・収容定員・在籍学生数
■卒業・修了者、進路・就職者数
■大学院学位授与状況
■入学者数　◎歯学部　◎大学院　■入学者の推移
■留年者数・退学・除籍者数・中退率
■社会人学生数・留学生数・海外派遣学生数
■課外活動の状況

⑤授業科目、授業の方法及び内容並びに年間の授業の計画

■年間スケジュール　■シラバス　◎歯学部　◎大学院

⑥学修の成果に係る評価及び卒業又は修了の認定に当たっての基準

■松本歯科大学学則　■松本歯科大学大学院学則

⑦学生の教育研究環境等

■所在地・交通手段　■キャンパスマップ（施設概要、運動施設概要）

⑧授業料、入学料等の大学が徴収する費用

■授業料等学生納付金　◎歯学部　◎大学院
■キャンパスインの室料、共益費、保証金

⑨学生の修学、進路選択及び心身の健康等に係る支援

■学生生活及び教育支援体制

⑩国際交流、社会貢献活動等

■校舎等の耐震化率　■海外の協定校等　■社会貢献活動　■大学間連携　■産学官連携

⑪財務の情報

■財務の概要・学校法人会計と企業会計の相違　■財産目録　■貸借対照表
■資金収支計算書　■活動区分資金収支計算書　■事業活動収支計算書
■経年比較　■主な財務比率　■決算に関する監事の監査報告書

⑫事業活動の状況

■事業報告書

⑬寄附行為

■学校法人松本歯科大学寄附行為　■学校法人松本歯科大学寄附行為施行細則

最終更新日：2025.6.13

目次へ戻る

沿　革

1972年	1月29日	学校法人松本歯科大学設置認可
	4月 1日	初代理事長に辻田　力が就任 初代学長に北村勝衛が就任
	4月15日	松本歯科大学（歯学部）第1期生を迎え開学
	6月26日	松本歯科大学病院を開設
1976年	2月14日	衛生学院歯科衛生士科が歯科衛生士養成所に指定
1977年	1月21日	第2代理事長に矢ヶ﨑　康が就任
	3月 9日	専修学校松本歯科大学衛生学院設置認可
	4月 1日	私立専修学校松本歯科大学衛生学院開校
	4月 9日	衛生学院歯科技工士科が歯科技工士養成所に指定
	11月30日	第3代理事長に百束　極が就任
1980年	4月 1日	第2代学長に加藤倉三が就任
1982年	10月14日	創立10周年記念式典を挙行
1985年	3月22日	米国・インディアナ大学歯学部と姉妹校締結
1986年	11月23日	中国・河北医学院と姉妹校締結
1989年	11月 1日	総合歯科医学研究所・生体材料開発部門を開設
1990年	4月 1日	第3代学長に小林茂夫が就任
1991年	10月 1日	総合歯科医学研究所に顎・口腔形態機能研究部門を併設
1992年	10月16日	創立20周年記念式典・祝賀パーティー挙行
	12月 9日	ロシア・国立極東総合医科大学（旧・ハバロフスク医科大学）と姉妹校締結
1993年	5月30日	第4代理事長に愛知和男が就任
1994年	6月10日	学外医療機関として松本歯科大学新宿クリニック開設
1995年	6月 1日	中国・河北省衛生庁と学術交流協定を締結
1996年	3月22日	第5代理事長に田中益穂が就任
	5月24日	中国・河北医科大学（旧・河北医学院）と姉妹校締結
1999年	1月 6日	第6代理事長に三溝政之進が就任
	4月 1日	第4代学長に和田卓郎が就任
2001年	4月 1日	第5代学長に西連寺永康が就任
2002年	1月29日	創立30周年学内記念会開催
	3月20日	新・総合歯科医学研究所を開設
	12月19日	松本歯科大学大学院設置認可
2003年	4月 1日	松本歯科大学大学院歯学独立研究科開校
	4月19日	創立30周年記念式典・祝賀パーティー挙行（本学会場）
	4月25日	創立30周年記念式典・祝賀パーティー挙行（東京会場）
	7月 4日	第7代理事長に矢ヶ﨑　康が就任
	10月27日	総合歯科医学研究所は、中国・同済大学児童口腔医学研究所と学術交流・友好協力協定を締結
2004年	4月 1日	第6代学長に小澤英浩が就任
	10月28日	中国・上海市児童口腔医学協作組（共同研究チーム）と、友好協力協定を締結
2006年	3月14日	衛生学院歯科技工士科を閉科
	5月26日	第7代学長に矢ヶ﨑　康が就任
	10月 1日	第8代学長に森本俊文が就任
2008年	3月 1日	米国・ハーバード幹細胞研究所と共同研究・学術協力協定を締結
	4月15日	新・松本歯科大学病院が開院
	5月28日	松本歯科大学病院は、中国・同済大学附属第十人民病院と学術交流・友好病院協定を締結
2009年	11月18日	総合歯科医学研究所は、中国・山西医科大学口腔医学研究所と学術交流友好協力協定を締結
2010年	1月27日	サウジアラビア・イマーム大学と学術交流・友好協力協定を締結
	3月25日	第8代理事長、第9代学長に矢ヶ﨑　雅が就任
	4月 1日	衛生学院3年制課程に移行、学科名を歯科衛生士学科とする
2014年	7月24日	第10代学長に川原一祐が就任
2015年	1月26日	中国河北省衛生・計画生育委員会（旧・衛生庁）と、学術交流・友好協力協定を締結
2019年	3月28日	中国・復旦大学と学術交流・友好協力協定を締結
2020年	2月 5日	長野県と「歯科口腔保健の推進に関する連携協定」を締結
2024年	1月14日	承徳医学院と学術交流・友好協力協定を締結

目次へ戻る

学校法人の組織機構図

（2025 年 5 月 1 日現在）

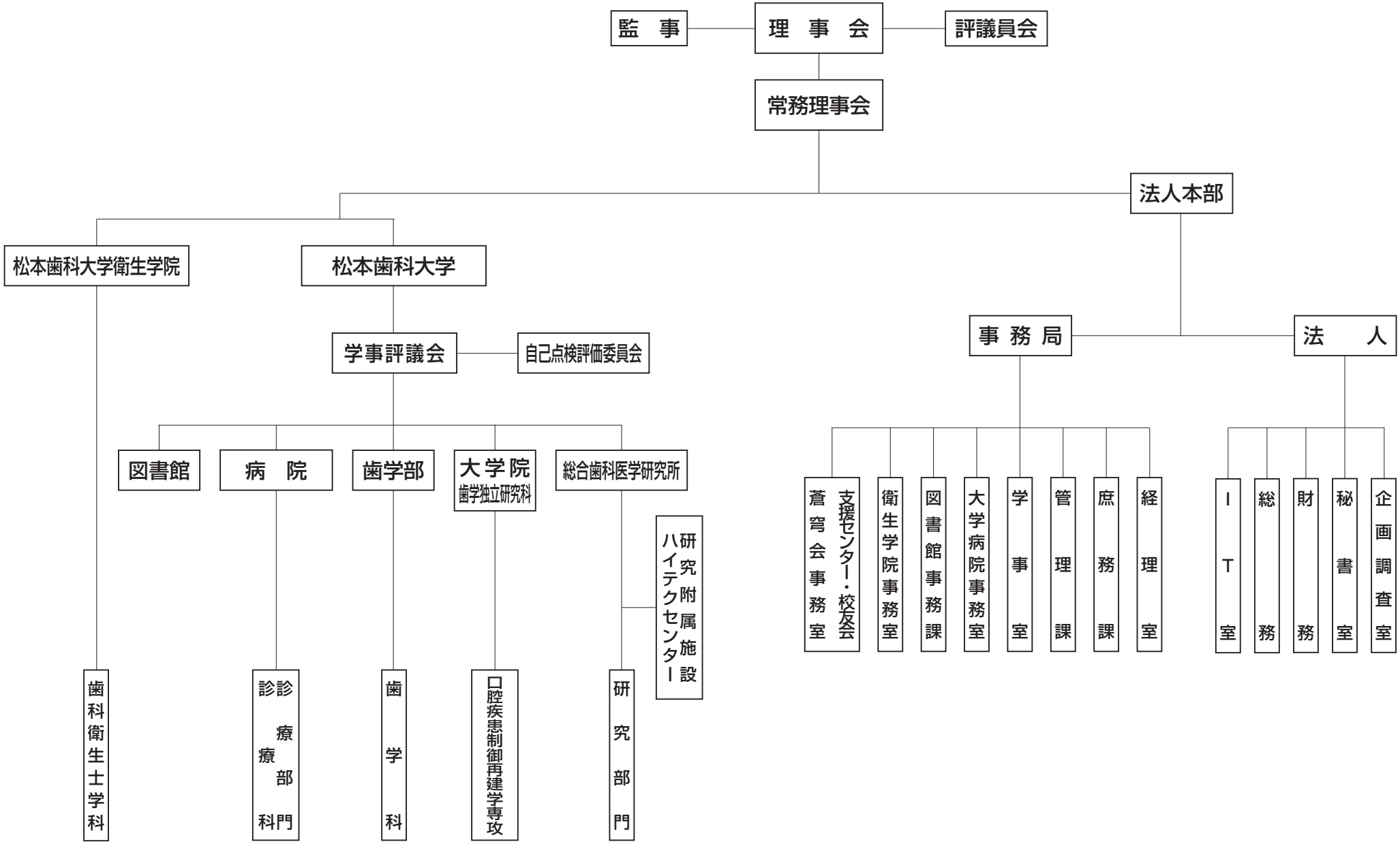

目次へ戻る

教員組織図

（2025 年 5 月 1 日現在）

松本歯科大学衛生学院
（衛生学院長）

歯科衛生士学科

松本歯科大学
（学長）

図書館
（図書館長）

病　院
（病院長）

副病院長

〈歯科診療部〉
- 初診室（総合診断科・総合診療科）
- 保存科（保存修復・歯内療法・歯周病）
- 補綴科
- 口腔外科
- 口腔インプラントセンター
- 地域連携歯科
- 歯科放射線科
- 歯科麻酔科
- 小児歯科
- 矯正歯科
- 口腔健康管理科

〈歯科医科連携診療部〉
- 健診センター・健康づくりセンター
- 摂食嚥下機能リハビリテーションセンター
- 内視鏡センター
- 細胞・再生医療センター

〈医科診療部〉
- 内科
- 整形外科

サテライト
- 松本歯科大学二條皮ふ科クリニック

歯学部
（歯学部長）

教務部長
学生部長

〈教養〉
- 生物学

〈基礎〉
- 解剖学講座
- 生理学講座
- 生化学講座
- 微生物学講座
- 病理学講座
- 薬理学講座
- 理工学講座
- 公衆衛生学講座

〈臨床〉
- 歯科保存学講座
- 歯科補綴学講座
- 口腔顎顔面外科学講座
- 歯科矯正学講座
- 歯科放射線学講座
- 小児歯科学講座
- 地域連携歯科学講座
- 歯科麻酔学講座

大学院歯学独立研究科
（歯学独立研究科長）

- 硬組織疾患制御再建学講座
- 顎口腔機能制御学講座
- 健康増進口腔科学講座

総合歯科医学研究所
（総合歯科医学研究所長）

- 硬組織疾患制御再建学部門
- 顎口腔機能制御学部門
- 健康増進口腔科学部門

目次へ戻る

教員組織・教職員数

（2025 年 5 月 1 日現在）

教員数（大学全体）	男性	女性	計
学長・副学長	1	0	1
教　授	53	7	60
准教授	11	7	18
講　師	14	6	20
助　教	20	8	28
助　手	19	8	27
計	118	36	154

歯学部 専任教員数	男性	女性	計
教　授	51	7	58
准教授	11	6	17
講　師	13	6	19
助　教	19	7	26
助　手	18	7	25
計	112	33	145

大学院 専任教員数	男性	女性	計
教　授	28	4	32
准教授	9	7	16
講　師	7	1	8
助　教	0	0	0
助　手	0	0	0
計	44	12	56

教員（年齢別）	20 ～ 29		30 ～ 39		40 ～ 49		50 ～ 59		60 ～		計
	男性	女性	男性	女性	男性	女性	男性	女性	男性	女性	
学長・副学長									1		1
教　授						1	13	3	40	3	60
准教授			2		3	2	4	3	2	2	18
講　師			1	1	10	4	1	1	2		20
助　教	2	1	13	3	4	4	1				28
助　手	10	2	7	6	2						27
計	12	3	23	10	19	11	19	7	45	5	154

職員数	計
事務職員	63
技術職員	16
医療職員	177
計	256

目次へ戻る

教員一人あたり学生数・収容定員充足率・専任教員数と非常勤教員数の比率

【歯 学 部】

2025 年 5 月 1 日現在

内　訳		教員一人当たり学生数	収容定員充足率	専任教員数と非常勤教員数の比率
学生収容定員	600	3.02 人	73.0%	116.6%
学生現員数	438			
専任教員数	145			
非常勤教員数	169			

【大 学 院】

内　訳		教員一人当たり学生数	収容定員充足率	専任教員数と非常勤教員数の比率
学生収容定員	72	0.87 人	68.0%	1.7%
学生現員数	49			
専任教員数	56			
非常勤教員数	1			

目次へ戻る

入学定員、収容定員、在籍学生数、卒業・修了者数、進学・就職者数、大学院学位授与状況

入学定員・収容定員・在籍学生総数

2025 年 5 月 1 日現在

学部学科等	入学定員	収容定員	在籍学生総数	1 学年	2 学年	3 学年	4 学年	5 学年	6 学年
歯学部歯学科	96	600	438 (159)	73 (27)	80 (32)	76 (29)	51 (18)	59 (20)	99 (33)
大学院 歯学独立研究科	18	72	49 (19)	8 (4)	13 (5)	14 (5)	14 (5)	—	—

※（　）内は女子数

卒業・修了者、進路・就職者数

目次へ戻る

2025 年 3 月 31 日現在

学部	卒業者	就職者 (研修歯科医)	進学者	左記以外の者	就職率
歯学部歯学科	54 (14)	41 (10)	1 (0)	1 (1)	95.3%

※ 11 人（3）の留学生は帰国の為含まず。

研究科	修了者	就職者	内訳		進学者	左記以外の者
			本学病院	他の病院等		
大学院 歯学独立研究科	12 (2)	12 (2)	5 (1)	7 (1)	0 (0)	0 (0)

※（　）内は女子数

2024 年度大学院学位授与状況

目次へ戻る

2025 年 3 月 31 日現在

適　　用	学生数
標準修業年限（4 年）での博士課程修了者	11
課程博士（単位取得退学）	1
3 年次での早期博士課程修了者	1
論文提出による学位取得者（論文博士）	1

目次へ戻る

2025年度　松本歯科大学入学者選抜試験実施状況

選抜種類	募集人員	志願者	受験者	合格者	入学者	実質倍率 (受験者/合格者)
総合型選抜（Ⅰ期）	10	11	11	11	10	1.0
総合型選抜（Ⅱ期）	3	1	1	0	0	—
小計（総合型選抜）	13	12	12	11	10	1.1
学校推薦型選抜（公募制）	3	0	0	0	0	—
学校推薦型選抜（指定校）		3	3	3	3	1.0
校友子女選抜	5	4	4	4	4	1.0
小計（学校推薦他）	8	7	7	7	7	1.0
一般選抜（Ⅰ期）	10	43	38	25	7	1.5
一般選抜（Ⅱ期）	6	8	7	6	1	1.2
一般選抜（Ⅲ期）	3	11	7	6	5	1.2
小計（一般選抜）	19	62	52	37	13	1.4
共通テスト利用選抜（Ⅰ期）	20	77	77	71	17	1.1
共通テスト利用選抜（Ⅱ期）	10	13	13	13	4	1.0
共通テスト利用選抜（Ⅲ期）	5	11	11	11	3	1.0
小計（共通テスト利用選抜）	35	101	101	95	24	1.1
留学生選抜（A）	7	9	9	8	4	1.1
留学生選抜（B）	7	4	4	4	2	1.0
留学生選抜（K）	2	3	3	3	2	1.0
留学生選抜（C） 〔日本留学試験利用〕	3	2	2	2	1	1.0
留学生選抜（D） 〔日本留学試験利用〕	2	5	5	5	2	1.0
小計（留学生選抜）	21	23	23	22	11	1.0
合　　計	96	205	195	172	65	1.1

目次へ戻る

2025 年度　松本歯科大学大学院入学者選抜試験実施状況

選抜種類	募集人員	志願者	受験者	合格者	入学者
秋期入学	18	7	7	7	6
Ⅰ期試験		4	4	4	1
Ⅱ期・Ⅲ期 留学生選抜含む		4	4	4	4
合　計	18	15	15	15	11

社会人学生数・留学生数・海外派遣学生数

目次へ戻る

2025 年 5 月 1 日現在

学部学科等	社会人学生数	留学生数	海外派遣学生数
歯学部歯学科	0	127 (44)	0
大学院 歯学独立研究科	43 (14)	25 (14)	0

2024 年度　留年者数・退学 / 除籍者数・中退率

目次へ戻る

学部学科等	学生数	留年者数	退学・除籍者数	中退率
歯学部歯学科	465 (158)	96 (27)	45 (15)	9.7%
大学院 歯学独立研究科	54 (19)	0	5 (1)	9.3%

※（　）内は女子数

※中退率 = 退学・除籍者数 / 学生数

※学生数基準日は 2024 年 5 月 1 日現在

目次へ戻る

入学者の推移（過去５年）

2025 年 5 月 1 日現在

学部学科等	年度 学年	2021	2022	2023	2024	2025
歯学部歯学科	第１学年	76 (21)	52 (22)	63 (22)	68 (29)	65 (27)
	第２学年編入	2 (2)	1 (1)	9 (1)	8 (2)	3 (2)
大学院 歯学独立研究科	第１学年	16 (5)	17 (5)	12 (3)	13 (4)	8 (4)
	第２学年編入		1 (0)		3 (2)	3 (2)

※（　）内は女子数

※大学院歯学独立研究科は前年度秋期入学を含む

目次へ戻る

校舎等の耐震化率及び耐震化完了計画

【耐震化率】

松本歯科大学の耐震化率は 64.1%
文部科学省の「私立学校校舎等実態調査」に基づき算出

① 新築年月日が 1981 年 6 月 1 日以降の建物
38,097 ㎡

② 新築年月日が 1981 年 5 月 31 日以前の建物のうち、耐震診断を実施済みで、耐震性能を有している、あるいは耐震補強済（2019 年 4 月 1 日現在、補強工事中含む）の建物
89,273 ㎡

③ 延床面積合計
89,273 ㎡

耐震化率　（ ① ＋ ② ） ÷ ③ × 100
64.1%

【耐震化完了計画】

今後の耐震計画について

令和 7～11 年度	令和 12 年度以降
64.1%	100%

※2030 年度を目途に校舎等の耐震化率 100%の実現を目指します。

目次へ戻る

海外の協定校等

2025 年 5 月 1 日現在

提携大学等（英語表記）	締結日	国名	協定名
インディアナ大学歯学部 Indiana University, School of Dentistry	1985 年 3 月 22 日	アメリカ	姉妹校締結
国立極東総合医科大学（旧・ハバロフスク医科大学） Far Eastern State Medical University （Khabarovsk Medical University）	1992 年 12 月 9 日	ロシア	姉妹校締結
河北医科大学（旧・河北医学院） Hebei Medical University	1996 年 5 月 24 日	中国	姉妹校締結
同済大学児童口腔医学研究所 Tongji University Pedodontics Research Institute	2003 年 10 月 27 日	中国	学術交流 友好協力協定
上海市児童口腔医学協作組 Pediatric Dentistry Association (joint research team) in Shanghai	2004 年 10 月 28 日	中国	学術交流 友好協力協定
ハーバード幹細胞研究所 Harvard Stem Cell Institute	2008 年 3 月 1 日	アメリカ	共同研究 学術協力協定
同済大学附属第十人民医院 Tenth People’s Hospital of Tongji University	2015 年 6 月 8 日	中国	友好病院協定
山西医科大学口腔医学研究所 Research Institute of Dentistry, Shanxi Medical University	2009 年 11 月 18 日	中国	学術交流 友好協力協定
イマーム大学 Al-Imam Muhammad Ibn Saud Islamic University	2010 年 1 月 27 日	サウジアラビア	学術交流 友好協力協定
河北省衛生健康委員会（旧：河北省衛生庁） Health and Family Planning Commission Hebei Province	2015 年 1 月 26 日	中国	学術交流 友好協力協定
復旦大学口腔医学院 Fudan University,School of Dentistry	2015 年 1 月 26 日	中国	学術交流 友好協力協定
承徳医学院 Chengde Medical University	2024 年 1 月 14 日	中国	学術交流 友好協力協定

目次へ戻る

社 会 貢 献 活 動

1. 施設の開放

本学は、物的資源の社会への提供として、陸上競技場、野球場、体育館などの体育施設を地域社会に開放している。2024 年度は 34 回貸し出され、3191 人が利用した。

全天候型の陸上競技場は地域の小中学校を始めとして、県内外の諸団体に陸上競技の大会・練習やサッカーの大会などに利用された。また、野球場は県内中学生野球の大会や諸団体の親善試合に使用された。

教室などの施設は、外部団体の学会・研修会や講演会、各種試験会場として開放しており、2024 年度は 26 回貸し出され、2517 人が利用した。11 月には行政書士資格試験に使用された。

また図書館を地域の歯科医師等医療関係者に開放している。

大学構内は、広く開放されているため、散策等で市民が自由に訪れることが可能であり、見学等の団体申込みも受け付けている。特に春は約 1000 本の桜が構内に咲き誇る桜の名所となっており、毎年近隣の市民が訪れている。

駐車場は地域諸団体行事の駐車場として開放しており、2024 年度は 18 件の地域諸団体行事で 1970 台分が使用された。

松濤祭（大学祭・松本歯科大学衛生学院と共同開催）は、4 月に観桜会と併せて開催された。学生による飲食や体験の模擬店が多数出店され、イベントでは軽音楽部のバンド演奏や笑顔をテーマに公募した「スマイルフォトコンテスト」が行われ、子どもから大人まで多くの人で賑わった。

2. 公開講座

2024 年度は、市民公開フォーラム「よく噛んでおいしく健康に」を開催し、130 人が受講した。

3. 摂食嚥下リハビリテーション研修プログラム

2024 年度の同研修プログラムの開催は、都合により中止となった。

4. 食育推進活動

本学は近隣自治体と協力して食育の推進を周知するとともに、実践に繋げられるように、噛むことを意識する食べ物を「カムカムメニュー ®」（食材や調理方法を工夫した食感や噛み応えのある献立のことで、食べる人が自然と噛むことを意識し食への関心を高めるようにしたもの）として推奨し地域に広げる活動を実施している。学生食堂で月に 1 度カムカムメニューを提供している。

地域住民の食生活への関心を高める拠点となる活動として、2014 年度から「カムカムメニュー写真コンテスト」を実施している。2024 年度は 73 件の応募があり、過去最多であった。

5. 講師等の派遣

学校や地方自治体等諸団体が主催する講演会やセミナーに本学の教員を講師として派遣し、地域社会との連携を深めるとともに大学の人的資源の提供に努めている（下表参照）。

最近の傾向としては、主に健康づくりをテーマとした講習会や教室が多く、本学病院の健康づくりセンターのスタッフが中心となり活発に地域との連携を行っている。医師会・歯科医師会などの関係では、高齢者や障害者医療を中心とした研修会や講演会への講師派遣により地域医療関係者との連携を図っている。

講師等の派遣状況（2024 年度）

派遣先	件　数	延べ人数
学校	11	19
地方自治体	11	11
医師会・歯科医師会	6	6
病院	1	1
会社	7	7
その他団体	21	21
合　計	57	65

目次へ戻る

大学間連携

1. 非常勤講師の派遣及び受け入れ

他大学等への非常勤講師の派遣は、2024 年度は 13 大学等へ 15 人、延べ 286 時間であった。他大学等からの非常勤講師の受け入れは、2024 年度は 121 大学等（歯科医院を含む）から 154 人、延べ 589.5 時間となっている。

2. 実習生の受け入れ

毎年、県内の歯科衛生士専門学校から実習生を受け入れている。2024 年度は、長野県公衆衛生専門学校の歯科衛生士科の学生２年生 18 人を８～ 10 月に、本学病院に受け入れて臨床実習を実施した。

3. 単位互換制度

2005 年 1 月から本学を含む長野県内８大学（信州大学･松本大学･長野大学･長野県看護大学･清泉女学院大学･諏訪東京理科大学・佐久大学）との間で単位互換制度を実施している。

4. 大学院の特別研究学生の受け入れおよび派遣

大学院では、他大学の大学院学生の受け入れや本学研究科の大学院学生を他大学等の研究機関へ派遣する特別研究派遣学生の制度を設けている。本制度は大学院開設 2 年目の 2004 年 4 月に制度化され、これまでに他大学から受け入れた大学院学生の延べ数は 29 人、本学から派遣した大学院学生の延べ数は 10 人である。

また、2007 年 1 月には大阪大学歯学研究科と 5 年間の特別研究学生の交流協定を締結した。

産学官連携

目次へ戻る

1. 共同研究、受託研究

民間企業・公的機関との共同研究及び受託研究の件数・研究費は下表のとおりである。

年　度	共同研究		受託研究	
2013	0 件	0 円	3 件	3,419,100 円
2014	2 件	1,500,000 円	4 件	2,071,000 円
2015	6 件	8,306,000 円	5 件	2,556,000 円
2016	3 件	9,206,402 円	2 件	1,056,000 円
2017	6 件	6,640,060 円	1 件	756,000 円
2018	6 件	6,600,000 円	0 件	0 円
2019	3 件	3,300,000 円	0 件	0 円
2020	8 件	6,270,000 円	1 件	1,248,705 円
2021	1 件	2,970,000 円	1 件	416,235 円
2022	7 件	1,320,000 円	0 件	0 円
2023	7 件	1,470,000 円	0 件	0 円
2024	4 件	0 円	0 件	0 円

2. 産学官連携を推進するための取り組み

産学官連携活動を推進するための取り組みとして、地元企業等との産学官連携に向けての相談や情報交換を不定期で行っている。

目次へ戻る

財　務　の　概　要

決算の概要

1　貸借対照表の状況

令和 7 年 3 月 31 日の財産状況を示します。

固定資産（土地・建物・機器備品等）及び流動資産（現金預金・未収入金等）の資産の部合計は 151 億 8,700 万円で、前年度末対比で 6 億 1,600 万円の減少となりました。

主な要因としては、減価償却資産のうち建物と構築物の簿価が減価償却に伴い 3 億 9,200 万円減少しました。また、電子カルテシステムの更新等により教育研究用機器備品の簿価が 1 億 6,600 万円の増加、ソフトウェアの簿価が 2 億 1,700 万円の増加、有価証券の簿価が売却等により 8 億 200 万円の減少となりました。

一方、固定負債（退職給与引当金・長期未払金等）及び流動負債（未払金・前受金等）の負債の部合計は 21 億 8,700 万円で、前年度末対比で 2 億 3,100 万円の増加となりました。

資産の部合計から負債の部合計を差し引いた正味財産（純資産の部合計）は 130 億円で、前年度末対比で 8 億 4,700 万円の減少となりました。

2　事業活動収支計算書の状況

事業活動収入計は 47 億 2,100 万円、事業活動支出計は 55 億 6,800 万円となり、当年度収支差額は 8 億 4,700 万円の差異となりました。

事業活動収入計は予算対比で 2,900 万円（△0.61%）の減少、前年度対比で 2 億 300 万円（4.50%）の増加となりました。

学生生徒等納付金は 21 億 5,400 万円で、前年度対比で 2,400 万円（1.14%）の増加となりました。

また、事業活動収入のうち付随事業収入は 17 億 1,300 万円で、前年度対比で 7,000 万円（4.29%）の増加となりました。

一方、事業活動支出計は予算対比で 500 万円（△0.08%）の減少、前年度対比で 2 億 3,400 万円（4.38%）の増加となりました。

前年度対比の主な内訳は、人件費が 1,300 万円（△0.53%）の減少、教育研究経費が 6,100 万円（4.67%）の増加、医療経費が 2,200 万円（3.37%）の増加、管理経費が 7,400 万円（8.06%）の増加となりました。

目次へ戻る

学校法人会計と企業会計の相違

	学校法人会計	企業会計
目的	法人の安定的、かつ、永続性保持のための収支均衡を、志向する。	会計期間ごとに、損益を、把握する。
財務資料	財産目録	附表
	貸借対照表	貸借対照表
	資金収支計算書 ↓ 活動区分資金収支計算書	キャッシュ・フロー計算書
	事業活動収支計算書	損益計算書

１号基本金	教育研究活動のために取得した、固定資産の価格に相当する金額
２号基本金	将来取得する固定資産の価格に相当する金額の先行組入れ
３号基本金	特定の事業目的のために、元本を、継続的に保持する、運用ファンド
４号基本金	学校法人が、最低保持すべき、運転資金である、恒常的支払資金の、年間支払総額の、１ヶ月分に相当する金額

学校法人会計では、土地、建物、備品等運営上必要となる資金は、法人及び、個人による財産の寄附により成り立っています。

この寄附の取得価格が、基本金となり、基本金は、１号から４号まで４種類に分かれ、「貸借対照表」に表示されています。

目次へ戻る

財 産 目 録

令和7年3月31日

Ⅰ 資産総額	15,187,410,696 円
内 基本財産	12,139,573,961 円
運用財産	3,047,836,735 円
Ⅱ 負債総額	2,186,785,662 円
Ⅲ 正味財産	13,000,625,034 円

区 分			金 額
資産額			
1 基本財産			
	土地	275,225.85㎡	3,908,075,598 円
	建物	94,295.80㎡	5,885,091,231 円
	図書	68,600冊	446,215,730 円
	教具・校具・備品	7,637点	1,187,951,763 円
	その他		712,239,639 円
2 運用財産			
	現金預金		1,561,623,104 円
	その他		1,486,213,631 円
資産総額			15,187,410,696 円
負債額			
1 固定負債			
	長期借入金		0 円
	その他		1,269,932,938 円
2 流動負債			
	短期借入金		0 円
	その他		916,852,724 円
負債総額			2,186,785,662 円
正味財産			13,000,625,034 円

目次へ戻る

貸 借 対 照 表

（令和7年 3月31日現在）

（単位：円）

資 産 の 部			
科　　目	本年度末	前年度末	増　減
固定資産	13,306,400,711	14,087,712,756	△ 781,312,045
有形固定資産	12,109,733,321	12,310,247,244	△ 200,513,923
土　地	3,908,075,598	3,908,075,598	0
建　物	5,885,091,231	6,209,211,351	△ 324,120,120
その他の有形固定資産	2,316,566,492	2,192,960,295	123,606,197
特定資産	105,733,898	105,669,965	63,933
その他の固定資産	1,090,933,492	1,671,795,547	△ 580,862,055
流動資産	1,881,009,985	1,715,601,967	165,408,018
現金預金	1,561,623,104	1,386,076,781	175,546,323
その他の流動資産	319,386,881	329,525,186	△ 10,138,305
資産の部合計	15,187,410,696	15,803,314,723	△ 615,904,027

負 債 の 部			
科　　目	本年度末	前年度末	増　減
固定負債	1,269,932,938	1,052,694,556	217,238,382
長期借入金	0	0	0
その他の固定負債	1,269,932,938	1,052,694,556	217,238,382
流動負債	916,852,724	902,472,494	14,380,230
短期借入金	0	0	0
その他の流動負債	916,852,724	902,472,494	14,380,230
負債の部合計	2,186,785,662	1,955,167,050	231,618,612

純 資 産 の 部			
科　　目	本年度末	前年度末	増　減
基本金	40,823,349,450	41,181,057,954	−357,708,504
第1号基本金	40,451,349,450	40,809,057,954	−357,708,504
第4号基本金	372,000,000	372,000,000	0
繰越収支差額	△ 27,822,724,416	△ 27,332,910,281	△ 489,814,135
翌年度繰越収支差額	△ 27,822,724,416	△ 27,332,910,281	△ 489,814,135
純資産の部合計	13,000,625,034	13,848,147,673	△ 847,522,639
負債及び純資産の部合計	15,187,410,696	15,803,314,723	△ 615,904,027

目次へ戻る

資金収支計算書

令和6年 4月 1日から
令和7年 3月31日まで

（単位：円）

収 入 の 部			
科　　目	予　算	決　算	差　異
学生生徒等納付金収入	2,157,200,000	2,153,648,700	3,551,300
手数料収入	21,936,710	22,016,328	△ 79,618
寄付金収入	18,100,000	19,606,000	△ 1,506,000
補助金収入	223,300,000	223,232,992	67,008
国庫補助金収入	197,600,000	197,570,900	29,100
地方公共団体補助金収入	25,700,000	25,662,092	37,908
資産売却収入	1,379,132,610	1,379,121,599	11,011
付随事業・収益事業収入	1,737,300,000	1,713,558,902	23,741,098
受取利息・配当金収入	68,400,000	68,390,378	9,622
雑収入	97,200,000	96,571,564	628,436
借入金等収入	0	0	0
前受金収入	222,200,000	225,114,700	△ 2,914,700
その他の収入	1,210,600,000	1,211,396,361	△ 796,361
資金収入調整勘定	△ 452,902,500	△ 475,820,796	22,918,296
前年度繰越支払資金	1,386,076,781	1,386,076,781	
収 入 の 部 合 計	8,068,543,601	8,022,913,509	45,630,092

支 出 の 部			
科　　目	予　算	決　算	差　異
人件費支出	2,453,600,000	2,459,142,587	△ 5,542,587
教育研究経費支出	1,518,200,000	1,539,676,646	△ 21,476,646
管理経費支出	833,200,000	801,653,951	31,546,049
借入金等利息支出	4,210,046	4,210,046	0
施設関係支出	62,100,000	68,371,700	△ 6,271,700
設備関係支出	644,800,000	656,950,910	△ 12,150,910
資産運用支出	220,330,000	220,096,933	233,067
その他の支出	1,342,900,000	1,369,373,230	△ 26,473,230
資金支出調整勘定	△ 390,800,000	△ 658,185,598	267,385,598
翌年度繰越支払資金	1,380,003,555	1,561,623,104	△ 181,619,549
支 出 の 部 合 計	8,068,543,601	8,022,913,509	45,630,092

活動区分資金収支計算書

令和6年 4月 1日から
令和7年 3月31日まで

目次へ戻る

（単位：円）

		科　目	金　額
教育活動による資金収支	収入	学生生徒等納付金収入	2,153,648,700
		手数料収入	22,016,328
		特別寄付金収入	8,750,000
		一般寄付金収入	10,856,000
		経常費等補助金収入	223,232,992
		付随事業収入	239,780,937
		医療収入	1,473,777,965
		雑収入	96,245,279
		教育活動資金収入計	4,228,308,201
	支出	人件費支出	2,459,142,587
		教育研究経費支出	1,073,869,080
		医療経費支出	465,807,566
		管理経費支出	800,758,192
		教育活動資金支出計	4,799,577,425
	差引		△ 571,269,224
	調整勘定等		△ 50,711,479
	教育活動資金収支差額		△ 621,980,703
施設整備等活動による資金収支		科　目	金　額
	収入	施設設備補助金収入	0
		施設設備売却収入	16,611,914
		施設整備等活動資金収入計	16,611,914
	支出	施設関係支出	68,371,700
		設備関係支出	656,950,910
		施設整備等活動資金支出計	725,322,610
	差引		△ 708,710,696
	調整勘定等		295,935,497
	施設整備等活動資金収支差額		△ 412,775,199
小計（教育活動資金収支差額＋施設整備等活動資金収支差額）			△ 1,034,755,902
その他の活動による資金収支		科　目	金　額
	収入	投資信託特別分配金収入	68,932,610
		有価証券売却収入	1,293,577,075
		長期貸付金回収収入	1,201,859
		短期貸付金回収収入	0
		預り金受入収入	810,117,538
		立替金回収収入	0
		仮払金回収収入	39,920,044
		仮受金受入収入	3,146,531
		預け金回収収入	128,170
		預り保証金受入収入	74,400,000
		学内諸団体預り金受入収入	1,155
		敷金回収収入	0
		諸納付金預り金収入	48,470,000
		小計	2,339,894,982
		受取利息・配当金収入	68,390,378
		過年度修正収入	326,285
		その他の活動資金収入計	2,408,611,645
	支出	有価証券購入支出	220,033,000
		退職給与特定資産繰入支出	63,933
		長期貸付金支払支出	5,419,378
		短期貸付金支払支出	0
		預り金支払支出	805,222,094
		立替金支払支出	0
		仮払金支払支出	39,920,044
		仮受金支払支出	3,146,531
		預け金支払支出	107,480
		預り保証金支払支出	74,100,000
		学内諸団体預り資産支払支出	1,155
		敷金支払支出	400,000
		諸納付金預り金支出	44,790,000
		小計	1,193,203,615
		借入金等利息支出	4,210,046
		過年度修正支出	895,759
		為替換算差額支出	0
		その他の活動資金支出計	1,198,309,420
	差引		1,210,302,225
	調整勘定等		0
	その他の活動資金収支差額		1,210,302,225
支払資金の増減額（小計＋その他の活動資金収支差額）			175,546,323
前年度繰越支払資金			1,386,076,781
翌年度繰越支払資金			1,561,623,104

目次へ戻る

目次へ戻る

事業活動収支計算書

令和6年 4月 1日から
令和7年 3月31日まで

（単位：円）

教育活動収支	収 入 の 部			
	科　　目	予　算	決　算	差　異
	学生生徒等納付金	2,157,200,000	2,153,648,700	3,551,300
	手数料	21,936,710	22,016,328	△ 79,618
	寄付金	21,000,000	21,706,438	△ 706,438
	経常費等補助金	223,300,000	223,232,992	67,008
	国庫補助金	197,600,000	197,570,900	29,100
	地方公共団体補助金	25,700,000	25,662,092	37,908
	付随事業収入	1,737,300,000	1,713,558,902	23,741,098
	雑収入	93,700,000	93,053,072	646,928
	教育活動収入計	4,254,436,710	4,227,216,432	27,220,278
	支 出 の 部			
	科　　目	予　算	決　算	差　異
	人件費	2,434,600,000	2,440,115,887	△ 5,515,887
	教育研究経費	2,014,900,000	2,032,327,360	△ 17,427,360
	管理経費	1,029,800,000	1,000,163,154	29,636,846
	徴収不能額等	7,900,000	8,894,373	△ 994,373
	教育活動支出計	5,487,200,000	5,481,500,774	5,699,226
教育活動収支差額		△ 1,232,763,290	△ 1,254,284,342	21,521,052

教育活動外収支	収 入 の 部			
	科　　目	予　算	決　算	差　異
	受取利息・配当金	68,400,000	68,390,378	9,622
	その他の教育活動外収入	0	0	0
	教育活動外収入計	68,400,000	68,390,378	9,622
	支 出 の 部			
	科　　目	予　算	決　算	差　異
	借入金等利息	4,210,046	4,210,046	0
	その他の教育活動外支出	0	0	0
	教育活動外支出計	4,210,046	4,210,046	0
教育活動外収支差額		64,189,954	64,180,332	9,622
経常収支差額		△ 1,168,573,336	△ 1,190,104,010	21,530,674

特別収支	収 入 の 部			
	科　　目	予　算	決　算	差　異
	資産売却差額	425,500,000	423,070,710	2,429,290
	その他の特別収入	1,300,000	2,161,965	△ 861,965
	特別収入計	426,800,000	425,232,675	1,567,325
	支 出 の 部			
	科　　目	予　算	決　算	差　異
	資産処分差額	81,100,000	81,755,545	△ 655,545
	その他の特別支出	600,000	895,759	△ 295,759
	特別支出計	81,700,000	82,651,304	△ 951,304
特別収支差額		345,100,000	342,581,371	2,518,629

基本金組入前当年度収支差額	△ 823,473,336	△ 847,522,639	24,049,303
基本金組入額合計		0	0
当年度収支差額	△ 823,473,336	△ 847,522,639	24,049,303
前年度繰越収支差額	△ 27,332,910,281	△ 27,332,910,281	0
基本金取崩額	0	357,708,504	△ 357,708,504
翌年度繰越収支差額	△ 28,156,383,617	△ 27,822,724,416	△ 333,659,201

事業活動収入計	4,749,636,710	4,720,839,485	28,797,225
事業活動支出計	5,573,110,046	5,568,362,124	4,747,922

目次へ戻る

経 年 比 較

収支計算書

(1)資金収支計算書

（単位：千円）

収 入 の 部	令和2年度	令和3年度	令和4年度	令和5年度	令和6年度
学生生徒等納付金収入	2,347,723	2,342,041	2,150,679	2,129,300	2,153,649
事業収入	1,663,930	1,763,449	1,583,436	1,643,079	1,713,559
補助金収入	249,868	337,567	299,092	219,364	223,233
その他の収入	4,578,641	1,914,521	4,562,196	5,525,606	3,932,473
収 入 の 部 合 計	8,840,162	6,357,578	8,595,403	9,517,349	8,022,914
支 出 の 部					
人件費支出	2,297,852	2,419,014	2,507,015	2,451,429	2,459,143
教育研究経費支出	1,413,549	1,417,961	1,353,018	1,475,962	1,539,677
管理経費支出	592,372	736,457	751,153	733,138	801,654
施設設備関係支出	202,535	555,453	539,146	283,111	725,323
その他の支出	4,333,854	1,228,693	3,445,071	4,573,709	2,497,117
支 出 の 部 合 計	8,840,162	6,357,578	8,595,403	9,517,349	8,022,914

(2)事業活動収支計算書

（単位：千円）

事業活動収入の部	令和2年度	令和3年度	令和4年度	令和5年度	令和6年度
学生生徒等納付金	2,347,723	2,342,041	2,150,679	2,129,300	2,153,649
付随事業収入	1,663,930	1,763,449	1,583,436	1,643,079	1,713,559
経常費等補助金	249,868	334,848	299,092	219,364	223,233
その他の収入	231,275	197,875	123,241	121,069	136,775
教育活動収入計	4,492,796	4,638,213	4,156,448	4,112,812	4,227,216
教育活動外・特別収入	319,378	194,503	367,273	404,725	493,623
事業活動収入計	4,812,174	4,832,716	4,523,721	4,517,537	4,720,839
事業活動支出の部					
人件費	2,289,074	2,364,002	2,417,816	2,453,073	2,440,116
教育研究経費	2,011,632	1,985,379	1,929,512	1,949,713	2,032,327
管理経費	823,763	956,753	938,854	925,603	1,000,163
その他の支出	2,113	0	5,062	0	8,894
教育活動支出計	5,126,582	5,306,134	5,291,244	5,328,389	5,481,500
教育活動外・特別支出	277,228	25,729	9,219	6,156	86,862
事業活動支出計	5,403,810	5,331,863	5,300,463	5,334,545	5,568,362

目次へ戻る

(3)貸借対照表

（単位：千円）

	令和3年3月	令和4年3月	令和5年3月	令和6年3月	令和7年3月
固定資産	16,793,955	16,517,876	13,807,355	14,087,713	13,306,401
流動資産	951,313	970,372	2,938,408	1,715,602	1,881,010
資産の部合計	17,745,268	17,488,248	16,745,763	15,803,315	15,187,411
固定負債	964,090	1,256,353	1,111,727	1,052,695	1,269,933
流動負債	840,135	789,997	968,881	902,472	916,853
負債の部合計	1,804,225	2,046,350	2,080,608	1,955,167	2,186,786
基本金の部	40,770,004	40,845,324	40,958,379	41,181,058	40,823,349
翌年度繰越収支差額	△ 24,828,961	△ 25,403,426	△ 26,293,224	△ 27,332,910	△ 27,822,724
負債及び純資産の部合計	17,745,268	17,488,248	16,745,763	15,803,315	15,187,411

(4)主な財務比率

比率名	算式	令和2年度	令和3年度	令和4年度	令和5年度	令和6年度
人件費比率	人件費 経常収入	50.5%	49.0%	55.8%	58.3%	56.8%
人件費依存率	人件費 学生生徒等納付金	97.5%	100.9%	112.4%	115.2%	113.3%
教育研究経費比率	教育研究経費 経常収入	44.4%	41.1%	44.5%	46.4%	47.3%
管理経費比率	管理経費 経常収入	18.2%	19.8%	21.7%	22.0%	23.3%
基本金組入後収支比率	事業活動支出 事業活動収入－基本金組入額	112.3%	112.1%	120.2%	124.2%	118.0%
流動比率	流動資産 流動負債	113.2%	122.8%	303.3%	190.1%	205.2%
負債比率	総負債 純資産	11.3%	13.3%	14.2%	14.1%	16.8%

目次へ戻る

監　査　報　告　書

令和 7 年 5 月22日

学校法人　松本歯科大学　評議員会　御中

学校法人　松本歯科大学

監事　有賀　功

監事　青木俊雄

私たちは、私立学校法第 52 条第 3 項及び学校法人松本歯科大学寄附行為第 28 条に基づき、学校法人松本歯科大学の令和 6 年度（令和 6 年 4 月 1 日から令和 7 年 3 月 31 日まで）の業務並びに財産の状況について、監査を実施いたしました。

私たちは、監査を実施するにあたり、「学校法人松本歯科大学監事監査規程」に準拠いたしました。

「学校法人松本歯科大学監事監査規程」は、監査において内部統制の状況及びその有効性に留意し、本学学校法人の財産及び理事の業務執行の状況について、適正かつ効率的な運営が行われているかどうかの判断を行うとともに、重大な不正等の事実について合理的な保証を得ることを求めています。

私たちの監査は、理事会・評議員会及びその他の重要な会議に出席するほか、理事等から業務報告を聴取し、重要な決裁書類等を閲覧するとともに、会計監査人と連携し、計算書類について検討を行う等、必要と思われる監査手続きを実施することを含んでいます。

監査の結果、学校法人松本歯科大学の業務に関する決定及び理事の業務執行は適切であり、計算書類すなわち、資金収支計算書、事業活動収支計算書および貸借対照表（固定資産明細表、借入金明細表及び基本金明細表を含む）並びに財産目録は、会計帳簿の記載と合致し、法人の収支及び財産の状況を正しく示しており、学校法人の業務又は財産に関し、不正の行為又は法令若しくは寄附行為に違反する重大な事実はないものと認めます。

以　上

目次へ戻る

監　査　報　告　書

令和 7 年 5 月22日

学校法人　松本歯科大学　理事会　御中

学校法人　松本歯科大学

監事　有賀 功

監事　青木 俊雄

私たちは、私立学校法第 52 条第 3 項及び学校法人松本歯科大学寄附行為第 28 条に基づき、学校法人松本歯科大学の令和 6 年度（令和 6 年 4 月 1 日から令和 7 年 3 月 31 日まで）の業務並びに財産の状況について、監査を実施いたしました。

私たちは、監査を実施するにあたり、「学校法人松本歯科大学監事監査規程」に準拠いたしました。

「学校法人松本歯科大学監事監査規程」は、監査において内部統制の状況及びその有効性に留意し、本学学校法人の財産及び理事の業務執行の状況について、適正かつ効率的な運営が行われているかどうかの判断を行うとともに、重大な不正等の事実について合理的な保証を得ることを求めています。

私たちの監査は、理事会・評議員会及びその他の重要な会議に出席するほか、理事等から業務報告を聴取し、重要な決裁書類等を閲覧するとともに、会計監査人と連携し、計算書類について検討を行う等、必要と思われる監査手続きを実施することを含んでいます。

監査の結果、学校法人松本歯科大学の業務に関する決定及び理事の業務執行は適切であり、計算書類すなわち、資金収支計算書、事業活動収支計算書および貸借対照表（固定資産明細表、借入金明細表及び基本金明細表を含む）並びに財産目録は、会計帳簿の記載と合致し、法人の収支及び財産の状況を正しく示しており、学校法人の業務又は財産に関し、不正の行為又は法令若しくは寄附行為に違反する重大な事実はないものと認めます。

以　上

目次へ戻る

『CAMPUS INN 概要』

	新入生棟	高学年棟
部屋数	168 室	200 室
構造	鉄筋コンクリート造 3 階建て 1 棟	鉄筋コンクリート造 3 階建て 10 棟
各部屋占有面積	約 26 ㎡	約 41 ㎡
間取り	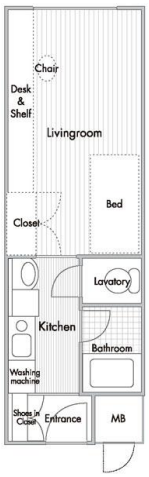	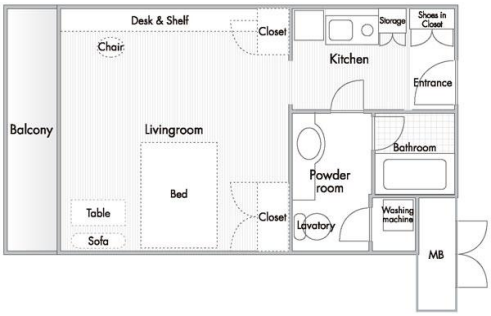
仕様	ワンルーム形式	
主な付帯設備等	・基本仕様：全室床暖房、断熱サッシ（紫外線カットガラス仕様）、エアコン、インターホン ・キッチン：IH クッキングヒーター1 基、冷蔵庫、電子レンジ ・バス：ユニットバス、浴室乾燥システム ・トイレ：洋式ウォシュレットタイプ ・洗面化粧台 ・全自動洗濯機 ・家具：ベッド、デスク、チェア、書棚、クローゼット、シューズラック、ソファ・ローテーブル（高学年棟のみ） *寝具は入寮時に全員、大学指定品を購入していただきます。 ・窓関係：レースカーテン、遮光カーテン ・その他：ケーブルテレビ、インターネットは個別加入可。	
清掃（リネンサービス）	各部屋には 1 週間から 10 日に一度程度の業者による清掃が入ります（清掃範囲は床、洗面、バス、トイレ）。その際バスマット、バスタオル（2枚）、シーツ、枕カバー、掛布団カバーを洗濯したものと取り替え、ベッドメイキングします。	
食事	日常の食事は朝・昼・夕食とも学内のカフェテリア（学食）でとることができます。 そのほか学内にはフレンチと中国料理のレストランがあります。	
その他	男子学生と女子学生の居住スペースは分離されていて、セキュリティシステムも万全です。	
諸経費（口座振替）	・室料：月額 45,000 円	・室料：月額 65,000 円
	・保証金：300,000 円（入寮時納入） 退寮時、修繕費とルームクリーニング費用（新入生棟 35,000 円/高学年棟 38,500 円）等を除き返金 ・寝具（布団・枕・ベッドパッド）購入費：28,000 円（シングルサイズ・入寮時納入） ・共益費：月額 10,000 円（リネンサービス等の経費） ・電気代および上下水道代：実費 ・インターネット契約料：実費（希望者のみ個別契約） ・駐車場：自動車駐車場料金：年額 36,000 円（税別） 自動二輪駐車場料金：年額 18,000 円（税別） 自転車登録料：年額 2,000 円（税別）	
備考	希望者のみ入寮	希望者のみ入寮（希望者多数の場合抽選）
	※ 入寮に関しては、満室になり次第締め切らせていただきます。	

2025.5.1