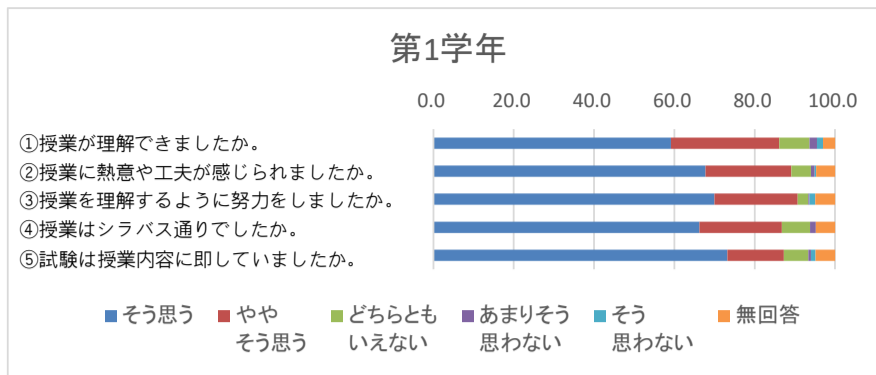


第1学年

学生数	80
回答者数	72
回答率	90.0%
対象講義数	13

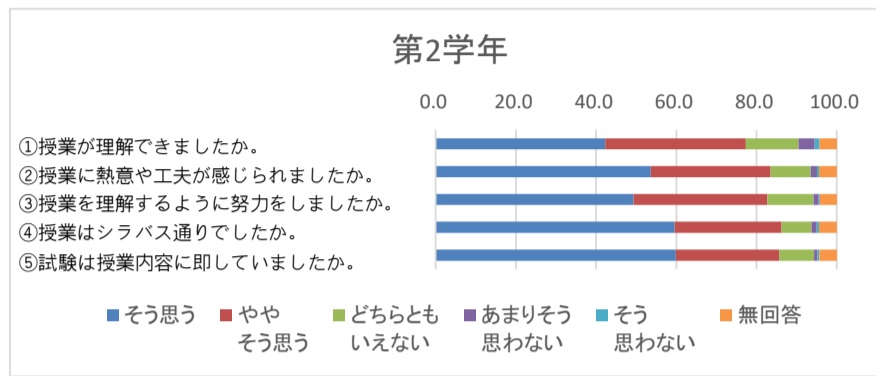
質問	そう思う	やや そう思う	どちらとも いえない	あまりそう 思わない	そう 思わない	無回答
①授業が理解できましたか。	59.2	26.9	7.6	1.8	1.5	3.0
②授業に熱意や工夫が感じられましたか。	67.7	21.4	4.9	1.0	0.3	4.7
③授業を理解するように努力をしましたか。	70.0	20.7	2.7	0.3	1.4	4.9
④授業はシラバス通りでしたか。	66.2	20.5	7.0	1.5	0.0	4.7
⑤試験は授業内容に即していましたか。	73.2	14.1	6.1	0.6	1.2	4.8



第2学年

学生数	100
回答者数	90
回答率	90.0%
対象講義数	11

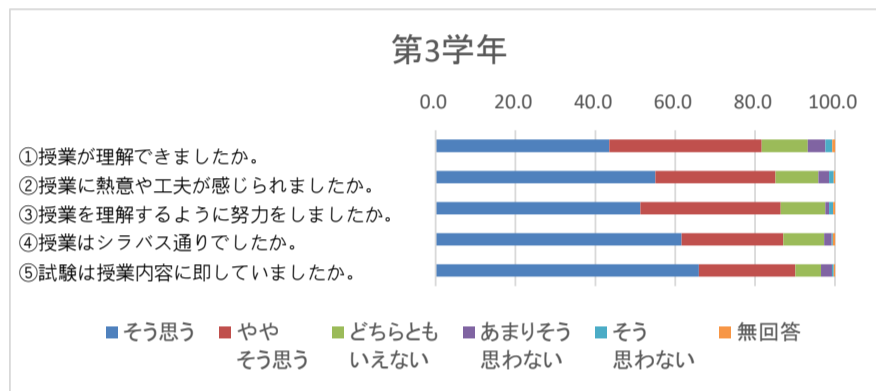
質問	そう思う	やや そう思う	どちらとも いえない	あまりそう 思わない	そう 思わない	無回答
①授業が理解できましたか。	42.3	35.0	13.1	4.0	1.2	4.3
②授業に熱意や工夫が感じられましたか。	53.6	29.9	10.0	1.6	0.5	4.4
③授業を理解するように努力をしましたか。	49.3	33.4	11.5	1.3	0.3	4.2
④授業はシラバス通りでしたか。	59.6	26.7	7.5	1.3	0.6	4.4
⑤試験は授業内容に即していましたか。	59.9	25.9	8.6	0.8	0.5	4.4



第3学年

学生数	83
回答者数	79
回答率	95.2%
対象講義数	12

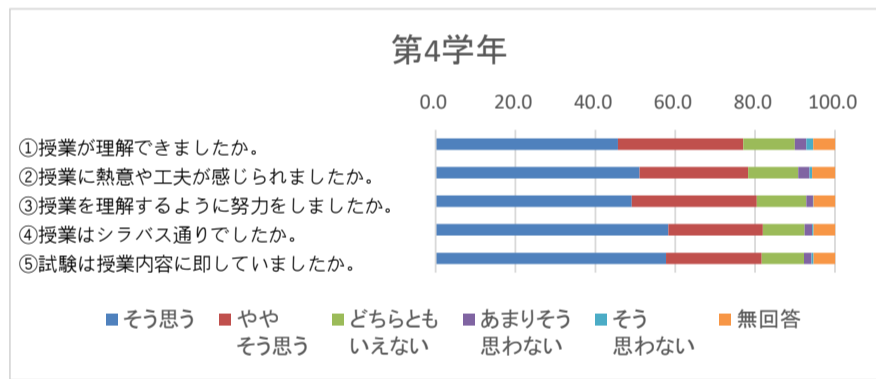
質問	そう思う	やや そう思う	どちらとも いえない	あまりそう 思わない	そう 思わない	無回答
①授業が理解できましたか。	43.5	38.2	11.6	4.3	1.8	0.7
②授業に熱意や工夫が感じられましたか。	55.1	30.0	10.8	2.6	1.2	0.3
③授業を理解するように努力をしましたか。	51.3	35.1	11.2	1.0	1.0	0.5
④授業はシラバス通りでしたか。	61.6	25.4	10.2	1.9	0.3	0.5
⑤試験は授業内容に即していましたか。	65.9	24.1	6.4	2.8	0.4	0.3



第4学年

学生数	81
回答者数	80
回答率	98.8%
対象講義数	13

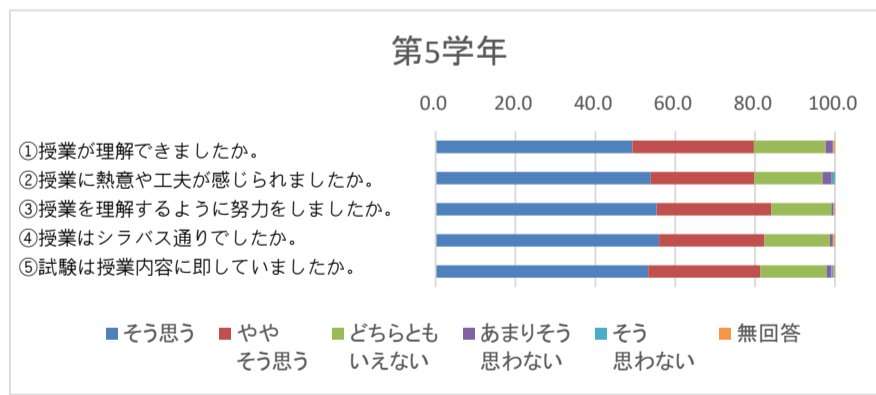
質問	そう思う	やや そう思う	どちらとも いえない	あまりそう 思わない	そう 思わない	無回答
①授業が理解できましたか。	45.7	31.3	13.0	2.9	1.7	5.5
②授業に熱意や工夫が感じられましたか。	51.0	27.2	12.5	2.9	0.7	5.7
③授業を理解するように努力をしましたか。	49.1	31.3	12.4	1.7	0.1	5.4
④授業はシラバス通りでしたか。	58.3	23.6	10.5	1.9	0.4	5.3
⑤試験は授業内容に即していましたか。	57.7	23.9	10.6	1.9	0.5	5.4



第5学年

学生数	68
回答者数	67
回答率	98.5%
対象講義数	24

質問	そう思う	やや そう思う	どちらとも いえない	あまりそう 思わない	そう 思わない	無回答
①授業が理解できましたか。	49.2	30.4	18.0	1.8	0.1	0.4
②授業に熱意や工夫が感じられましたか。	53.9	26.0	17.0	2.4	0.8	0.1
③授業を理解するように努力をしましたか。	55.3	28.7	15.0	0.5	0.1	0.3
④授業はシラバス通りでしたか。	56.0	26.4	16.4	0.7	0.2	0.4
⑤試験は授業内容に即していましたか。	53.2	28.1	16.5	1.3	0.6	0.3



第6学年

学生数	121
回答者数	118
回答率	97.5%
対象講義数	24

質問	そう思う	やや そう思う	どちらとも いえない	あまりそう 思わない	そう 思わない	無回答
①授業が理解できましたか。	53.7	31.5	11.2	0.9	1.4	1.3
②授業に熱意や工夫が感じられましたか。	60.3	25.2	11.6	0.8	1.0	1.2
③授業を理解するように努力をしましたか。	60.7	26.7	10.9	0.2	0.3	1.2
④授業はシラバス通りでしたか。	63.4	23.9	10.9	0.3	0.3	1.2
⑤試験は授業内容に即していましたか。	62.2	24.6	11.0	0.6	0.4	1.1

