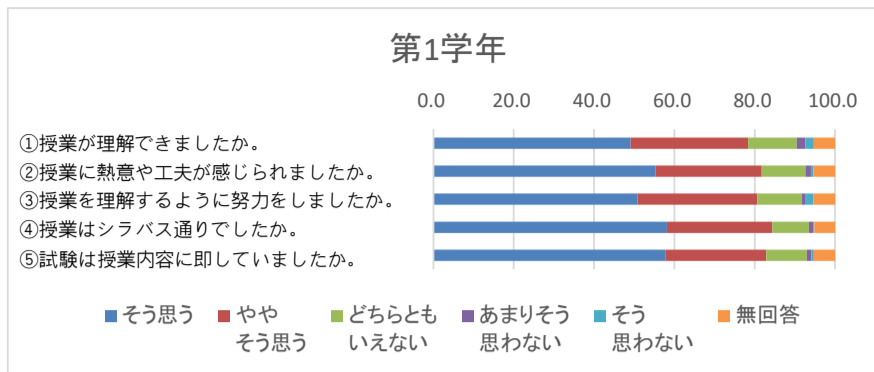


第1学年

学生数	113
回答者数	94
回答率	83.2%
対象講義数	13

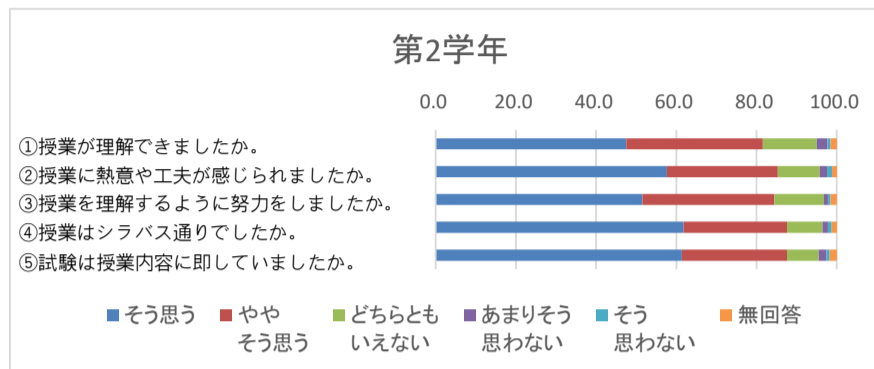
質問	そう思う	やや そう思う	どちらとも いえない	あまりそう 思わない	そう 思わない	無回答
①授業が理解できましたか。	49.1	29.3	12.1	2.1	2.1	5.3
②授業に熱意や工夫が感じられましたか。	55.3	26.4	10.9	1.4	0.6	5.3
③授業を理解するように努力をしましたか。	50.8	29.9	11.1	1.0	1.9	5.3
④授業はシラバス通りでしたか。	58.1	26.3	9.1	1.1	0.3	5.1
⑤試験は授業内容に即していましたか。	57.9	25.0	10.1	1.2	0.5	5.3



第2学年

学生数	94
回答者数	87
回答率	92.6%
対象講義数	11

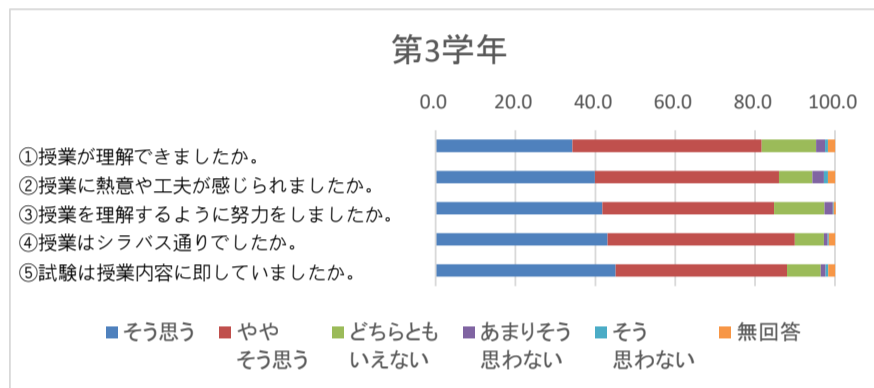
質問	そう思う	やや そう思う	どちらとも いえない	あまりそう 思わない	そう 思わない	無回答
①授業が理解できましたか。	47.6	34.0	13.4	2.6	0.8	1.6
②授業に熱意や工夫が感じられましたか。	57.7	27.7	10.5	1.8	1.2	1.2
③授業を理解するように努力をしましたか。	51.5	32.9	12.4	1.0	0.6	1.6
④授業はシラバス通りでしたか。	61.8	25.8	8.8	1.4	0.9	1.3
⑤試験は授業内容に即していましたか。	61.4	26.2	7.9	1.8	0.9	1.8



第3学年

学生数	80
回答者数	75
回答率	93.8%
対象講義数	12

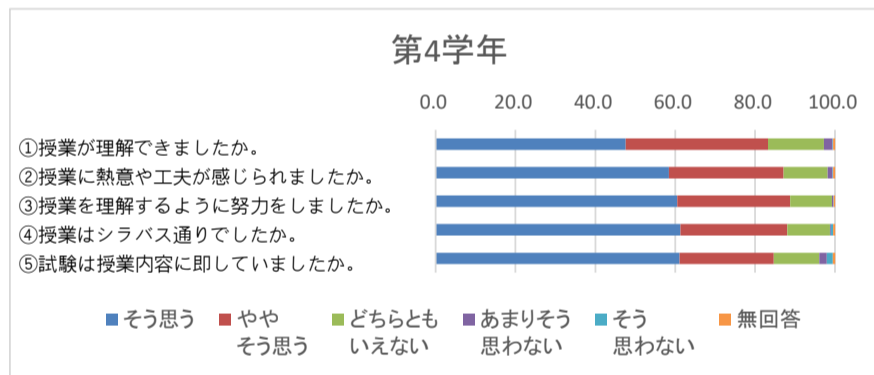
質問	そう思う	やや そう思う	どちらとも いえない	あまりそう 思わない	そう 思わない	無回答
①授業が理解できましたか。	34.3	47.4	13.6	2.2	0.7	1.8
②授業に熱意や工夫が感じられましたか。	39.9	46.1	8.4	2.9	1.0	1.8
③授業を理解するように努力をしましたか。	41.7	43.0	12.6	2.1	0.2	0.5
④授業はシラバス通りでしたか。	43.1	46.9	7.3	0.9	0.3	1.5
⑤試験は授業内容に即していましたか。	45.0	43.0	8.4	1.2	0.6	1.7



第4学年

学生数	84
回答者数	81
回答率	96.4%
対象講義数	14

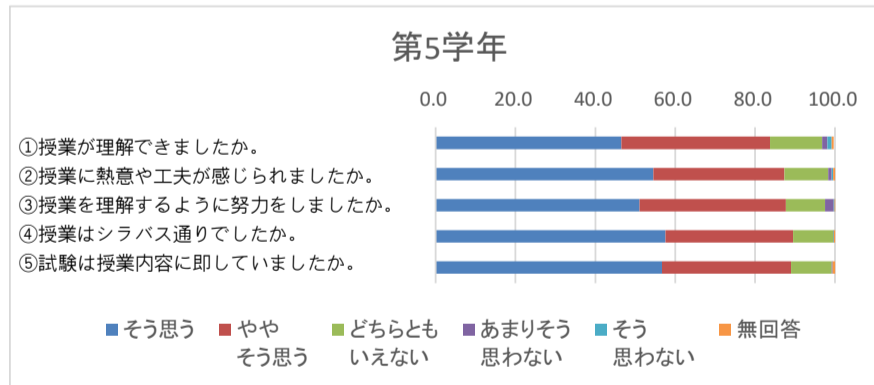
質問	そう思う	やや そう思う	どちらとも いえない	あまりそう 思わない	そう 思わない	無回答
①授業が理解できましたか。	47.6	35.6	14.0	2.2	0.2	0.5
②授業に熱意や工夫が感じられましたか。	58.4	28.7	11.0	1.2	0.2	0.5
③授業を理解するように努力をしましたか。	60.5	28.3	10.5	0.3	0.1	0.3
④授業はシラバス通りでしたか。	61.3	26.8	10.7	0.2	0.6	0.4
⑤試験は授業内容に即していましたか。	61.1	23.6	11.4	1.8	1.5	0.6



第5学年

学生数	74
回答者数	72
回答率	97.3%
対象講義数	22

質問	そう思う	やや そう思う	どちらとも いえない	あまりそう 思わない	そう 思わない	無回答
①授業が理解できましたか。	46.5	37.2	13.1	1.3	1.1	0.5
②授業に熱意や工夫が感じられましたか。	54.5	32.8	11.0	0.9	0.3	0.5
③授業を理解するように努力をしましたか。	51.1	36.7	9.8	2.2	0.2	0.2
④授業はシラバス通りでしたか。	57.5	32.0	10.1	0.1	0.1	0.2
⑤試験は授業内容に即していましたか。	56.7	32.3	10.2	0.2	0.1	0.6



第6学年

学生数	119
回答者数	116
回答率	97.5%
対象講義数	24

質問	そう思う	やや そう思う	どちらとも いえない	あまりそう 思わない	そう 思わない	無回答
①授業が理解できましたか。	52.6	28.1	15.9	1.2	0.5	1.7
②授業に熱意や工夫が感じられましたか。	55.4	25.6	16.2	1.1	0.6	1.1
③授業を理解するように努力をしましたか。	57.1	27.2	13.7	0.8	0.3	0.9
④授業はシラバス通りでしたか。	56.6	24.2	16.7	1.0	0.3	1.2
⑤試験は授業内容に即していましたか。	56.7	26.4	14.2	1.1	0.5	1.2

