

2012年度学生募集要項

(平成24年度)

A O 入 試 (I 期・II 期・III 期)
公募制推薦入試 (I 期・II 期)
一 般 入 試 (I 期・II 期・III 期)
センター利用入試 (I 期・II 期・III 期)

指定校推薦入試《別冊》
校友子女入試《別冊》
外国人留学生入試《別冊》
編 入 学 試 験《別冊》

2012年度 松本歯科大学入学者選抜試験日程

選抜試験（募集人員）		出願期間	試験日	合格発表	入学手続期間
AO入試 (10名)	I 期	8/29(月)～ 9/7(水)	9/10(土)	9/13(火)	9/14(水)～ 9/22(木)
	II 期	10/3(月)～ 10/12(水)	10/15(土)	10/18(火)	10/19(水)～ 10/28(金)
	III 期	3/12(月)～ 3/26(月)	3/28(水)	3/30(金)	3/30(金)～ 4/5(木)
公募制推薦入試 (5名)	I 期	10/24(月)～ 11/2(水)	11/5(土)	11/8(火)	11/9(水)～ 11/18(金)
	II 期	11/28(月)～ 12/8(木)	12/10(土)	12/13(火)	12/14(水)～ 12/22(木)
指定校推薦入試 (5名)		10/24(月)～ 11/2(水)	11/5(土)	11/8(火)	11/9(水)～ 11/18(金)
校友子女入試 (10名)		10/24(月)～ 11/2(水)	11/5(土)	11/8(火)	11/9(水)～ 11/18(金)
一般入試 (20名)	I 期	1/6(金)～ 1/30(月)	※2/2(木)・2/3(金)	2/6(月)	2/7(火)～ 2/17(金)
	II 期	2/13(月)～ 2/29(水)	3/3(土)	3/6(火)	3/7(水)～ 3/16(金)
	III 期	3/12(月)～ 3/26(月)	3/28(水)	3/30(金)	3/30(金)～ 4/5(木)
センター利用入試 (30名)	I 期	1/6(金)～ 1/30(月)	個別試験 なし	2/6(月)	2/7(火)～ 2/17(金)
	II 期	2/13(月)～ 2/29(水)		3/6(火)	3/7(水)～ 3/16(金)
	III 期	3/12(月)～ 3/26(月)		3/30(金)	3/30(金)～ 4/5(木)
外国人留学生入試 (若干名)	I 期	9/20(火)～ 10/5(水)	10/15(土)	10/18(火)	10/19(水)～ 10/28(金)
	II 期	2/6(月)～ 2/22(水)	3/3(土)	3/6(火)	3/7(水)～ 3/16(金)
編入学試験 (若干名)	I 期	11/28(月)～ 12/8(木)	12/10(土)	12/13(火)	12/14(水)～ 12/22(木)
	II 期	2/13(月)～ 2/29(水)	3/3(土)	3/6(火)	3/7(水)～ 3/16(金)
	III 期	3/12(月)～ 3/26(月)	3/28(水)	3/30(金)	3/30(金)～ 4/5(木)

※ 一般入試（I 期）の試験日は2日のうちから希望する試験日が選択可

【個人情報の取り扱いについて】

本学では個人情報保護の重要性を認識し、個人情報の取り扱いについて可能な限りの注意を払うとともに、皆様から提出していただく入学願書等の出願書類は、以下の基準で取り扱います。

1. 入学者選抜試験担当部署の長を管理責任者として、「学校法人松本歯科大学（以下「本法人」という）個人情報の保護に関する規定」に則り、管理・保管いたします。
2. 収集した個人情報は、入学者選抜試験に関する連絡や入学者の選考に関する基礎資料としてのみ利用いたします。なお、法令に基づき公的機関等の要求に応じる場合や出願者本人及び第三者の生命・身体・財産の権利利益を保護するために必要である場合は、本人の同意を取ることなく、個人情報を提供する場合があります。
3. 提出していただいた入学願書等の出願書類は、本法人の定める保存期間の経過後は、適正に廃棄処理いたします。

※ 出願の際は、上記の個人情報に関する項目に同意された上で、入学願書等の出願書類を提出してください。

目 次

1. 目次、松本歯科大学教育目標、アドミッション・ポリシー	1
2. AO入試（Ⅰ期）・（Ⅱ期）・（Ⅲ期）	2
3. 公募制推薦入試（Ⅰ期）・（Ⅱ期）	5
4. 一般入試（Ⅰ期）・（Ⅱ期）・（Ⅲ期）	8
5. センター利用入試（Ⅰ期）・（Ⅱ期）・（Ⅲ期）	12
6. その他の入試について	
① 指定校推薦入試について	16
② 校友子女入試について	17
③ 外国人留学生入試について	18
④ 編入学試験について	19
7. 受験の心得	20
8. 学生納付金等（学生納付金・諸納付金・委託徴収会費）	21
9. 特待生募集について	22
10. 奨学金について	23
11. 試験場の案内	24
12. 高等学校等コード表	25
13. 出願書類、封筒類一式	添付
14. 参考（交通案内）	裏表紙

松本歯科大学教育目標

松本歯科大学は、建学の理念を具現化し人間教育全体を教育目標とし、人間としての倫理に基づき先ず「良き歯科医師となる前に良き人間たれ」という教育方針をモットーとし、学生が将来歯科医師として社会に貢献し、歯科医学の発展に寄与することができるように、次の5項目を達成することを目標として定める。

1. 歯科医師としての倫理に基づいて行動できる人間を育成する。
2. 生涯にわたって発展させるべき歯科医師として必要な基本的態度、習慣を身につけさせる。
3. 歯科医師となるために必要な基礎的知識と基本的技能を修得させる。
4. 歯科医学の問題を正しくとらえ、自然科学のみならず、社会科学的、人文科学的方法を総合して解決するための基本的な能力を修得させる。
5. 知識・技能・態度を自ら評価し、かつ自発的学習と修練によって、それらを向上し続ける習慣を身につけさせる。

アドミッション・ポリシー「求める学生像」

1. 歯科医師になろうという強い意志をもっている人。
2. 歯科医学・医療を通して社会に貢献しようと考えている人。
3. 基礎的な学力と学習意欲を備えている人。
4. 豊かな人間性と他人への思いやりのある人。
5. 協調性とコミュニケーション能力に優れている人。
6. 歯科医学を修得するために必要な理系科目の基礎を習得している人。

AO入試（Ⅰ期・Ⅱ期・Ⅲ期）

1 募集人員

選 抜 試 験	AO入試（Ⅰ期）	AO入試（Ⅱ期）	AO入試（Ⅲ期）
募 集 人 員	10名		

2 出願資格

- (1) 次の①～⑦のいずれかに該当する資格を有し、かつ、(2)の要件を満たす者
- ① 高等学校（中等教育学校の後期課程を含む）を卒業した者および2012年3月卒業見込みの者
 - ② 通常の課程による12年の学校教育を修了した者および2012年3月修了見込みの者
 - ③ 外国において学校教育における12年の課程を修了した者および2012年3月31日までに修了見込みの者
 - ④ 文部科学大臣が高等学校の課程と同等の課程または相当する課程を有するものとして認定または指定した在外教育施設の当該課程を修了した者および2012年3月31日までに修了見込みの者
 - ⑤ 文部科学大臣の指定した者
 - ⑥ 文部科学大臣の行う高等学校卒業程度認定試験に合格した者（大学入学資格検定を含む）、および2012年3月31日までに合格見込みの者
 - ⑦ 2012年3月31日までに18歳に達し、高等学校を卒業した者と同等以上の学力があると本学が認めた者
- (2) 在籍する高等学校の担任、または進路指導部の先生から承認を得た者（既卒者は不要）
- (3) 外国人においては日本語能力が日本語能力試験N2レベル程度を有する者

3 出願期間

選 抜 試 験	出 願 期 間
AO入試（Ⅰ期）	2011年8月29日(月)～2011年9月7日(水)まで（必着）
AO入試（Ⅱ期）	2011年10月3日(月)～2011年10月12日(水)まで（必着）
AO入試（Ⅲ期）	2012年3月12日(月)～2012年3月26日(月)まで（必着）

4 出願方法

- (1) 郵送出願の場合、上記の出願締切日までに必着するように送付してください。
- (2) 窓口に出願の場合は、本学入試広報室で受け付けます。
窓口の受付時間は平日8:30～17:30、土曜日・日曜日・祝日は窓口の受付業務は休止します。

〔出願先〕〒399-0781 長野県塩尻市広丘郷原1780 松本歯科大学 入試広報室

5 出願書類

出願に必要な本学所定の用紙は、本要項の末尾に綴じ込んであります。

(1) AO入試出願申請書 I

本学所定の出願申請書（2枚）に必要事項を記入し、写真を貼付してください。裏面も忘れずに記入してください。

(2) 調査書

交付先で封をしたものに限りです。

高等学校卒業程度認定試験合格（見込）者は「合格（見込）証明書」および「成績（見込）証明書」を提出してください。大学入学資格検定合格者は「合格証明書」および「成績証明書」を提出してください。**成績証明書に免除科目がある場合は「免除科目の成績証明書」または「単位取得証明書」も併せて提出してください。**

なお、廃校、被災などにあつて調査書の交付を受けられない場合は、これに代わる証明書が必要です（出身高等学校長が作成し、密封したもの）。また、卒業後5年以上が経過し、調査書を提出することが困難な場合は、学校長が作成し、密封した卒業証明書および成績証明書（または単位取得証明書）を提出してください。

(3) 写真

顔写真（カラー）縦5cm、横4cm、最近3か月以内に撮影したもの。なお、出願申請書（1枚）受験票（2枚）の写真欄にはがれないように貼付してください。（不鮮明なものを使用しないでください。）

(4) 受験票（AO入試用Ⅱ～Ⅳ）

氏名・男女別・出身高等学校等を記入の上、顔写真を貼付してください。

(5) 受験票送付用封筒（共通用）

住所・氏名を記入の上、所定の料金（350円）の切手を貼付してください。

(6) 通知用宛名シール 6（共通用）

住所欄に、郵便物を確実に受け取れる住所を明記の上、切り取ったシール（2枚）を必ず同封してください。

6 入学検定料 15,000円

本要項綴じ込みの出願手続書類の7振込用紙（AO入試用）を使用し、振込金受取証をⅢ受験票に貼付のうえ他の出願書類といっしょに送付してください。

※ 2011年度本学主催の一日体験入学に参加した者は、入学検定料が免除されます。参加した期日をⅢ受験票に記載のうえ送付してください。

7 出願上の注意

- (1) 出願書類は、本要項に綴じ込みの封筒（共通用）により書留郵便にて一括送付してください。（出願申請書は二つ折りにして送付）
- (2) 出願書類の不足や記入もれ等の不備があった場合は、受け取れませんので十分注意をしてください。
- (3) 出願書類提出後受験票が届かない場合は、入試広報室に必ず問い合わせてください。
- (4) 直接来学して手続きをする場合は、受験票送付用封筒は不要です。
- (5) 出願書類、入学検定料はいかなる理由があつても返還しません。
- (6) 出願書類提出後、受験者の連絡先に変更があつた場合は、ただちに入試広報室に届け出てください。

8 試 験

(1) 試験日・試験科目および実施時間

選抜試験	試 験 日	試験科目および試験時間	
AO入試（Ⅰ期）	2011年9月10日(土)	小論文（600字） 9：00～10：00	面 接 10：15～
AO入試（Ⅱ期）	2011年10月15日(土)		
AO入試（Ⅲ期）	2012年3月28日(水)		

(2) 試験場

本 学 (創立30年記念棟)	〒399-0781 長野県塩尻市広丘郷原1780 Tel. (0263) 52-3100(代)・54-3210 (入試広報室)
-------------------	--

(3) 選考方法

入学者の選考は、調査書、小論文および面接の結果等を総合して判定します。なお、調査書に記載の課外活動、例えば生徒会活動、文化活動、体育活動等で特に優れた業績ないし成績を示した者、またはボランティア等社会的活動において顕著な業績をあげた者や優れたリーダーシップを発揮した者を評価に含めます。

9 合格者発表

選 抜 試 験	合 格 発 表 日
AO入試（Ⅰ期）	2011年9月13日(火)
AO入試（Ⅱ期）	2011年10月18日(火)
AO入試（Ⅲ期）	2012年3月30日(金)

合格者本人宛に文書で通知します。〔合格発表日に発送〕

注) 電話等による個人的な合否に関する問い合わせには、一切応じません。

10 入学手続き

(1) 手続きの方法

合格者には、「合格通知書」および「入学手続き要項」を送付しますので、入学手続き期間内に、入学手続きを完了してください。入学手続き完了者には「入学許可書」を交付します。

入学手続き期間内に所定の手続きを完了しない場合は、入学を辞退したものとして取扱います。なお、入学手続きに必要な費用については、**学生納付金等（学生納付金・諸納付金・委託徴収会費）** P. 21 を参照ください。

(2) 手続き期間

選 抜 試 験	手 続 期 間
AO入試（Ⅰ期）	2011年9月14日(水)～2011年9月22日(木)まで
AO入試（Ⅱ期）	2011年10月19日(水)～2011年10月28日(金)まで
AO入試（Ⅲ期）	2012年3月30日(金)～2012年4月5日(木)まで

公募制推薦入試（Ⅰ期・Ⅱ期）

1 募集人員

選 抜 試 験	公募制推薦入試（Ⅰ期）	公募制推薦入試（Ⅱ期）
募 集 人 員	5名	

2 出願資格

高等学校（中等教育学校の後期課程を含む）卒業、もしくは2012年3月卒業見込みの者で、次の(1)～(5)の各項を勘案し、出身高等学校長が推薦する者。ただし、入学を許可された場合は必ず本学に入学することを確約できる者

- (1) 歯科医師になる目的意識と意欲があり、本学への入学を強く希望する者
- (2) 高等学校在学中の出席状況ならびに学習成績が良好の者
- (3) 課外活動、例えば生徒会活動、文化活動、体育活動等で特に優れた業績ないし成績を示した者、または上記の活動に際してリーダーシップを発揮した者
- (4) ボランティア等社会的活動において顕著な業績をあげた者、または優れたリーダーシップを発揮した者
- (5) 外国人においては日本語能力が日本語能力試験N2レベル程度を有する者

3 出願期間

選 抜 試 験	出 願 期 間
公募制推薦入試（Ⅰ期）	2011年10月24日(月)～ 2011年11月2日(水)まで（必着）
公募制推薦入試（Ⅱ期）	2011年11月28日(月)～ 2011年12月8日(木)まで（必着）

4 出願方法

- (1) 郵送出願の場合、上記の出願締切日までに必着するように送付してください。
- (2) 窓口で直接出願の場合は、本学入試広報室で受付けます。
窓口の受付時間は平日8：30～17：30、土曜日・日曜日・祝日は窓口の受付業務は休止します。

〔出願先〕〒399-0781 長野県塩尻市広丘郷原1780 松本歯科大学 入試広報室

5 出願書類

出願に必要な本学所定の用紙は、本要項の末尾に綴じ込んであります。

- (1) 高等学校長の推薦書〔2〕
本学所定の用紙を使用し、交付先で封をしたものに限りします。
- (2) 入学願書（公募制推薦入試用〔1〕）
本学所定の用紙に必要事項を記入し、写真を貼付してください。裏面も忘れずに記入してください。
- (3) 調査書
交付先で封をしたものに限りします。
なお、廃校、被災などにあつて調査書の交付を受けられない場合は、これに代わる証明書が必要です（出身高等学校長が作成し、密封したもの）。また、卒業後5年以上

が経過し、調査書を提出することが困難な場合は、学校長が作成し、密封した卒業証明書および成績証明書（または単位取得証明書）を提出してください。

(4) 写 真

顔写真(カラー)縦5cm、横4cm、最近3か月以内に撮影したもの。なお、入学願書(1枚)・受験票(2枚)の写真欄にはがれないように貼付してください。(不鮮明なものを使用しないでください。)

(5) 受 験 票 (公募制推薦入試用[3]~[5])

氏名・男女別・出身高等学校等を記入の上、顔写真を貼付してください。

(6) 受験票送付用封筒(共通用)

住所・氏名を記入の上、所定の料金(350円)の切手を貼付してください。

(7) 通知用宛名シール[6](共通用)

住所欄に、郵便物を確実に受け取れる住所を明記の上、切り取ったシール(2枚)を必ず同封してください。

6 入学検定料 15,000円

本要項綴じ込みの出願書類「公募制推薦」用の[7]振込用紙を使用し、振込金受取証を[4]受験票に貼付のうえ他の出願書類といっしょに送付してください。

※ 2011年度本学主催の一日体験入学に参加した者は、入学検定料が免除されます。参加した期日を[4]受験票に記載のうえ送付してください。

7 出願上の注意

- (1) 出願書類は、本要項に綴じ込みの封筒(共通用)により書留郵便にて一括送付してください。
- (2) 出願書類の不足や記入もれ等の不備があった場合は、受付けませんので十分注意してください。
- (3) 出願書類提出後受験票が届かない場合は、入試広報室に必ず問い合わせてください。
- (4) 直接来学して手続きをする場合は、受験票送付用封筒は不要です。
- (5) 出願書類、入学検定料はいかなる理由があっても返還しません。
- (6) 入学願書提出後、受験者の連絡先に変更があった場合は、ただちに本学入試広報室に届け出てください。
- (7) 公募制推薦入試の出願者も一般入試およびセンター利用入試に再出願することができます。一般入試、センター用入試に再出願する場合に必要な書類は、所定の「入学願書」「受験票」(入学検定料の振込金受取証および顔写真を貼付)「受験票在中封筒」「通知用宛名シール」です。これらを「入学願書在中封筒」に同封のうえ、送付または直接提出してください。なお、既に提出された出願書類のうち「調査書」については再提出する必要はありません。

8 試 験

(1) 試験日・試験科目および実施時間

選抜試験	試 験 日	試験科目および試験時間	
公募制推薦入試(I期)	2011年11月5日(土)	小論文(600字)	面 接
公募制推薦入試(II期)	2011年12月10日(土)	9:00～10:00	10:15～

(2) 試験場

本 学 (創立30年記念棟)	〒399-0781 長野県塩尻市広丘郷原1780 Tel. (0263) 52-3100(代)・54-3210(入試広報室)
-------------------	---

(3) 選考方法

入学者の選考は、調査書、推薦書、小論文および面接の結果等を総合して判定します。なお、調査書、推薦書に記載の課外活動、例えば生徒会活動、文化活動、体育活動等で特に優れた業績ないし成績を示した者、またはボランティア等社会的活動において顕著な業績をあげた者や優れたリーダーシップを発揮した者を評価に含めます。

9 合格者発表

選 抜 試 験	合 格 発 表 日
公 募 制 推 薦 入 試 (I 期)	2011年11月8日(火)
公 募 制 推 薦 入 試 (II 期)	2011年12月13日(火)

出身高等学校長および合格者についてのみ、文書で通知します。〔合格発表日に発送〕
注) 電話等による個人的な合否に関する問い合わせには、一切応じません。

10 入学手続き

(1) 手続きの方法

合格者には、「合格通知書」および「入学手続き要項」を送付しますので、入学手続き期間内に、入学手続きを完了してください。入学手続き完了者には「入学許可書」を交付します。

入学手続き期間内に所定の手続きを完了しない場合は、入学を辞退したものと取扱います。なお、入学手続きに必要な費用については、**学生納付金等(学生納付金・諸納付金・委託徴収会費)** P. 21を参照ください。

(2) 手続き期間

選 抜 試 験	手 続 期 間
公 募 制 推 薦 入 試 (I 期)	2011年11月9日(水)～2011年11月18日(金)まで
公 募 制 推 薦 入 試 (II 期)	2011年12月14日(水)～2011年12月22日(木)まで

一 般 入 試 (I 期 ・ II 期 ・ III 期)

1 募集人員

選 抜 試 験	一般入試 (I 期)	一般入試 (II 期)	一般入試 (III 期)
募 集 人 員	20名		

2 出願資格

本学に出願することのできる者は、次のとおりです。

- (1) 高等学校 (中等教育学校の後期課程を含む) を卒業した者および2012年3月卒業見込みの者
- (2) 通常の課程による12年の学校教育を修了した者および2012年3月修了見込みの者
- (3) 外国において学校教育における12年の課程を修了した者および2012年3月31日までに修了見込みの者
- (4) 文部科学大臣が高等学校の課程と同等の課程または相当する課程を有するものとして認定または指定した在外教育施設の当該課程を修了した者および2012年3月31日までに修了見込みの者
- (5) 文部科学大臣の指定した者
- (6) 文部科学大臣の行う高等学校卒業程度認定試験に合格した者 (大学入学資格検定を含む)、および2012年3月31日までに合格見込みの者
- (7) 2012年3月31日までに18歳に達し、高等学校を卒業した者と同等以上の学力があると本学が認めた者
- (8) 外国人においては日本語能力が日本語能力試験N2レベル級程度を有する者

3 出願期間

選 抜 試 験	出 願 期 間
一般入試 (I 期)	2012年1月6日(金)～2012年1月30日(月)まで (必着)
一般入試 (II 期)	2012年2月13日(月)～2012年2月29日(水)まで (必着)
一般入試 (III 期)	2012年3月12日(月)～2012年3月26日(月)まで (必着)

4 出願方法

- (1) 郵送出願の場合、上記の出願締切日までに必着するように送付してください。
- (2) 窓口で直接出願の場合は、本学入試広報室で受け付けます。

窓口の受付時間は平日8:30～17:30、土曜日・日曜日・祝日は窓口の受付業務は休止します。

〔出願先〕〒399-0781 長野県塩尻市広丘郷原1780 松本歯科大学 入試広報室

5 出願書類

出願に必要な本学所定の用紙は、本要項の末尾に綴じ込んであります。

- (1) 入試願書 (一般入試用 **1**)

本学所定の入学願書に必要事項を記入し、写真を貼付してください。裏面も忘れずに記入してください。

(2) 調査書

交付先で封をしたものに限りです。

高等学校卒業程度認定試験合格（見込）者は「合格（見込）証明書」および「成績（見込）証明書」を提出してください。大学入学資格検定合格者は「合格証明書」および「成績証明書」を提出してください。**成績証明書に免除科目がある場合は「免除科目の成績証明書」または「単位取得証明書」も併せて提出してください。**

なお、廃校、被災などにあつて調査書の交付を受けられない場合は、これに代わる証明書が必要です（出身高等学校長が作成し、密封したもの）。また、卒業後5年以上が経過し、調査書を提出することが困難な場合は、学校長が作成し、密封した卒業証明書および成績証明書（または単位取得証明書）を提出してください。

(3) 写真

顔写真（カラー）縦5cm、横4cm、最近3か月以内に撮影したもの。なお、入学願書（1枚）受験票（2枚）の写真欄にはがれないように貼付してください。（不鮮明なものを使用しないでください。）

(4) 受験票（一般入試用²～⁴）

氏名・男女別を記入の上、顔写真を貼付してください。

(5) 受験票送付用封筒（共通用）

住所・氏名を記入の上、所定の料金（350円）の切手を貼付してください。

(6) 通知用宛名シール⁶（共通用）

住所欄に、郵便物を確実に受け取れる住所を明記の上、切り取ったシール（2枚）を必ず同封してください。

6 入学検定料 30,000円

本要項綴じ込みの出願書類「一般入試」用の⁷振込用紙を使用し、振込金受取証を³受験票に貼付のうえ他の出願書類といっしょに送付してください。

※ 2011年度本学主催の一日体験入学に参加した者は、入学検定料が免除されます。参加した期日を³受験票に記載のうえ送付してください。

7 出願上の注意

- (1) 出願書類は、本要項に綴じ込みの封筒（共通用）により書留郵便にて一括送付してください。
- (2) 出願書類の不足や記入もれ等の不備があった場合は、受け取らないので十分注意をしてください。
- (3) 出願書類提出後受験票が届かない場合は、入試広報室に必ず問い合わせてください。
- (4) 直接来学して手続きをする場合は、受験票送付用封筒は不要です。
- (5) 出願書類、入学検定料はいかなる理由があつても返還しません。
- (6) 出願書類提出後、受験者の連絡先に変更があつた場合は、ただちに入試広報室に届け出てください。

(7) すでに実施された推薦入試などの選抜試験の受験者も再出願することができます。

- ① 再出願する場合に必要な書類は所定の「入学願書」「受験票」(入学検定料の振込金受取証および顔写真を貼付)「受験票在中封筒」「通知用宛名シール」です。これらを共通用の「入学願書在中封筒」に同封のうえ、送付または直接提出してください。なお、既に提出された出願書類のうち「調査書」については再提出する必要はありません。
- ② 同時期に実施するセンター利用入試も併願することができます。

8 試験日・試験場

選抜試験	試験日	試験場
一般入試(Ⅰ期)	※2012年2月2日(木)または3日(金)	※本学
一般入試(Ⅱ期)	2012年3月3日(土)	※東京
一般入試(Ⅲ期)	2012年3月28日(水)	※大阪

※ 一般入試(Ⅰ期)の試験日は2日間を設定していますので、いずれか希望する試験日が選択可能です。

※ 「試験場の案内」P.24を参照

9 試験教科、科目・実施時間

(1) 試験科目

① 学科試験

試験教科	出題科目	時間	配点
外国語	英語：「英語Ⅰ、英語Ⅱ」	60分	100点
選択科目 ※(数学・物理・化学・生物から1科目選択)	数学：「数学Ⅰ、数学Ⅱ、数学A」 理科：「物理Ⅰ」「化学Ⅰ」「生物Ⅰ」	60分	100点

※ 選択科目は当日試験場で問題を見てから選択が可能

② 小論文(600字)〈60分/100点〉

③ 面接(個人面接)〈5分～10分〉

(2) 実施時間

9:00～10:00	10:15～11:15	11:30～12:30	12:45～
小論文	外国語(英語)	選択科目	面接

10 選考方法

入学者の選考は学力検査と面接、調査書等の結果を、総合して判定します。なお、調査書等に記載の課外活動、例えば生徒会活動、文化活動、体育活動等で特に優れた業績ないし成績を示した者、またはボランティア等社会的活動において顕著な業績をあげた者や優れたリーダーシップを発揮した者を評価に含めます。

11 合格者発表

(1) 合格発表日

選 抜 試 験	合 格 発 表 日
一 般 入 試 (I 期)	2012年 2 月 6 日(月)
一 般 入 試 (II 期)	2012年 3 月 6 日(火)
一 般 入 試 (III 期)	2012年 3 月 30日(金)

- (2) 合格者については受験番号を午後5時に学内掲示および本学ホームページ (<http://www.mdu.ac.jp>) に掲載するとともに、合格者本人宛に文書で通知します。〔合格発表日に発送〕
- (3) 補欠者については、合格発表と同時に学内掲示および補欠者本人宛に文書で通知します。
- (4) 繰り上げ合格については、合格者の入学手続き状況により欠員が生じた場合に、順次繰り上げ合格の手続きをとります。

注) 電話等による個人的な合否に関する問い合わせには、一切応じません。

12 入学手続き

(1) 手続きの方法

合格者には「合格通知書」と「入学手続き要項」を送付しますので、入学手続き期間内に入学手続きを完了してください。入学手続き完了者には「入学許可書」を交付します。入学手続き期間内に所定の手続きを完了しない場合は、入学を辞退したものとして取り扱います。なお、入学手続きに必要な費用については、**学生納付金等（学生納付金・諸納付金・委託徴収会費）** P. 21を参照ください。

(2) 手続き期間

選 抜 試 験	手 続 期 間
一 般 入 試 (I 期)	2012年 2 月 7 日(火)～2012年 2 月 17日(金)
一 般 入 試 (II 期)	2012年 3 月 7 日(水)～2012年 3 月 16日(金)
一 般 入 試 (III 期)	2012年 3 月 30日(金)～2012年 4 月 5 日(木)

センター利用入試（Ⅰ期・Ⅱ期・Ⅲ期）

1 募集人員

選 抜 試 験	センター利用入試 （Ⅰ期）	センター利用入試 （Ⅱ期）	センター利用入試 （Ⅲ期）
募 集 人 員	30名		

2 出願資格

平成24年度大学入試センター試験を受験した者のうち、本学が利用する教科・科目（P.13参照）を解答した者

3 出願期間

選 抜 試 験	出 願 期 間
センター利用入試（Ⅰ期）	2012年1月6日(金)～2012年1月30日(月)まで（必着）
センター利用入試（Ⅱ期）	2012年2月13日(月)～2012年2月29日(水)まで（必着）
センター利用入試（Ⅲ期）	2012年3月12日(月)～2012年3月26日(月)まで（必着）

4 出願方法

- (1) 郵送出願の場合、上記の出願締切日までに必着するように送付してください。
- (2) 窓口へ直接出願の場合は、本学入試広報室で受け付けます。

窓口の受付時間は平日8：30～17：30、土曜日・日曜日・祝日は窓口の受付業務は休止します。

〔出願先〕〒399-0781 長野県塩尻市広丘郷原1780 松本歯科大学 入試広報室

5 出願書類

出願に必要な本学所定の用紙は、本要項の末尾に綴じ込んであります。

- (1) 入試願書（センター利用入試用 A）

本学所定の入学願書に必要事項を記入し（裏面も忘れずに記入）、大学入試センターから交付された「平成24年度大学入試センター試験成績請求票（私立大学用）」を切り取り所定欄に貼付してください。

- (2) 調 査 書

交付先で封をしたものに限ります。

高等学校卒業程度認定試験合格（見込）者は「合格（見込）証明書」および「成績（見込）証明書」を提出してください。大学入学資格検定合格者は「合格証明書」および「成績証明書」を提出してください。**成績証明書に免除科目がある場合は「免除科目の成績証明書」または「単位取得証明書」も併せて提出してください。**

なお、廃校、被災などによって調査書の交付を受けられない場合は、これに代わる証明書が必要です（出身高等学校長が作成し、密封したもの）。また、卒業後5年以上が経過し、調査書を提出することが困難な場合は、学校長が作成し、密封した卒業証明書および成績証明書（または単位取得証明書）を提出してください。

(3) 写 真

顔写真（カラー）縦5 cm、横4 cm、最近3か月以内に撮影したもの。なお、入学願書（1枚）受験票（2枚）の写真欄にはがれないように貼付してください。（不鮮明なものを使用しないでください。）

(4) 受 験 票（センター利用入試用 [B]～[D]）

氏名・男女別を記入の上、顔写真を受験票 [B]・[D]に貼付してください。

(5) 受験票送付用封筒（共通用）

住所・氏名を記入の上、所定の料金（350円）の切手を貼付してください。

(6) 通知用宛名シール [6]（共通用）

住所欄に、郵便物を確実に受け取れる住所を明記の上、切り取ったシール（2枚）を必ず同封してください。

6 入学検定料 15,000円

本要項綴じ込みの出願書類「センター利用入試」用の [セ] 振込用紙を使用し、振込金受取証を [C] 受験票に貼付のうえ、他の出願書類といっしょに送付してください。

※ 2011年度本学主催の一日体験入学に参加した者は、入学検定料が免除されます。参加した期日を [C] 受験票に記載のうえ送付してください。

7 出願上の注意

- (1) 出願書類は、本要項に綴じ込みの封筒（共通用）により書留郵便にて一括送付してください。
- (2) 出願書類の不足や記入もれ等の不備があった場合は、受付できませんので十分注意してください。
- (3) 出願書類提出後受験票が届かない場合は、入試広報室に必ず問い合わせてください。
- (4) 直接来学して手続きをする場合は、受験票送付用封筒は不要です。
- (5) 出願書類、入学検定料はいかなる理由があっても返還しません。
- (6) 入学願書提出後、受験者の連絡先に変更があった場合は、ただちに本学入試広報室に届け出てください。
- (7) すでに実施された推薦入試などの選抜試験の受験者も再出願することができます。
 - ① 再出願する場合の必要な書類は所定の「入学願書」「受験票」（入学検定料の振込金受取証および顔写真を貼付）「受験票在中封筒」「通知用宛名シール」です。これらを共通の「入学願書在中封筒」に同封のうえ、送付または直接提出してください。なお、既に提出された出願書類のうち「調査書」については再提出する必要はありません。
 - ② 同時期に実施する一般入試も併願することができます。

8 試 験

- (1) 本学の個別試験は実施しません
- (2) 大学入試センター試験の利用する教科・科目
平成24年度の大学入試センター試験を受験する際、以下の教科・科目を受験しておいて

ください。

教科	科目	配点
外国語	「英語（リスニングは含まない）」	100点
数学	「数学Ⅰ・数学A」、「数学Ⅱ」、「数学Ⅱ・数学B」から1科目	100点
理科	「物理Ⅰ」、「化学Ⅰ」、「生物Ⅰ」から1科目	100点

- 1) 「外国語（英語）」において、配点を100点に換算し利用します。
- 2) 「数学」について、2科目以上を受験した場合には、高得点の科目を合否判定に使用します。
- 3) 「理科」について、2科目受験の場合には、第1解答科目を合否判定に使用します。

9 選考方法

入学者の選考は、大学入試センター試験の結果と、調査書等を総合して合格者を決定します。なお、調査書等に記載の課外活動等において特に優れた業績ないし成績を示した者、またはボランティア等社会的活動において顕著な業績をあげた者や優れたリーダーシップを発揮した者を評価に含めます。

10 合格者発表

(1) 合格発表日

選 抜 試 験	合 格 発 表 日
センター利用入試（Ⅰ期）	2012年2月6日(月)
センター利用入試（Ⅱ期）	2012年3月6日(火)
センター利用入試（Ⅲ期）	2012年3月30日(金)

- (2) 合格者については受験番号を午後5時に学内掲示および本学ホームページ (<http://www.mdu.ac.jp>) に掲載するとともに、合格者本人宛に文書で通知します。〔合格発表日に発送〕
- (3) 補欠者については、合格発表と同時に学内掲示および補欠者本人宛に文書で通知します。
- (4) 繰り上げ合格については、合格者の入学手続き状況により欠員が生じた場合に、順次繰り上げ合格の手続きをとります。

注) 電話等による個人的な合否に関する問い合わせには、一切応じません。

11 入学手続き

(1) 手続きの方法

合格者には「合格通知書」および「入学手続き要項」を送付しますので、入学手続き期間内に入学手続きを完了してください。入学手続き完了者には「入学許可書」を交付します。

入学手続き期間内に所定の手続きを完了しない場合は、入学を辞退したものとして取り扱います。なお、入学手続きに必要な費用については、**学生納付金等（学生納付金・諸納付金・委託徴収会費）** P. 21を参照ください。

(2) 手続き期間

選 抜 試 験	手 続 期 間
センター利用入試 (Ⅰ期)	2012年2月7日(火)～2012年2月17日(金)
センター利用入試 (Ⅱ期)	2012年3月7日(水)～2012年3月16日(金)
センター利用入試 (Ⅲ期)	2012年3月30日(金)～2012年4月5日(木)

12 特待生募集について

センター利用入試の受験者は、学生納付金等が大幅に減免される「特待生選考試験」を受験することができます。詳細は本要項「特待生募集について」(P. 22)または同封の「2012年度特待生募集のご案内」を参照ください。

指定校推薦入試について

1 募集人員 5名

2 出願資格

指定校推薦入試を志願できるのは、次の(1)~(5)のすべての要件を満たす者です。

- (1) 本学指定校の高等学校長から推薦された者
- (2) 高等学校（中等教育学校の後期課程を含む）を2012年3月卒業見込みの者、または2011年3月卒業した者
- (3) 歯科医師になる目的意識を持ち、本学への入学を強く希望する者
- (4) 高等学校最終学年第1学期または前期までの調査書の全体評定平均値が本学指定以上の者
- (5) 出席状況が良好な者

3 出願方法

本学の指定校の有無、出願書類の提出に関することは在籍する高等学校の進路指導部に照会してください。（指定校には、別途指定校推薦入試要項を送付します。）

4 出願期間

2011年10月24日(月)～2011年11月2日(水)まで（必着）

5 試 験

(1) 試験日・試験科目および実施時間

試 験 日	時	間
2011年11月5日(土)	9：00～10：00	10：15～
	小論文（600字）	面 接

- (2) 選考方法：入学者の選考は、推薦書、調査書、小論文および面接の結果等を総合して判定します。
- (3) 試 験 場：本 学（創立30年記念棟）

6 入学検定料 15,000円（2011年度本学主催の一日体験入学に参加した者は免除）

校友子女入試について

1 募集人員 10名

2 出願資格

本学卒業生の子女、および本学在学学生または卒業生の兄弟姉妹で、いずれかの項目に該当する者。

- (1) 高等学校（中等教育学校の後期課程を含む）を卒業した者および2012年3月卒業見込みの者
- (2) 通常の課程による12年の学校教育を修了した者および2012年3月修了見込みの者
- (3) 外国において学校教育における12年の課程を修了した者および2012年3月31日までに修了見込みの者
- (4) 文部科学大臣が高等学校の課程と同等の課程または相当する課程を有するものとして認定または指定した在外教育施設の当該課程を修了した者および2012年3月31日までに修了見込みの者
- (5) 文部科学大臣の指定した者
- (6) 文部科学大臣の行う高等学校卒業程度認定試験に合格した者（大学入学資格検定を含む）、および2012年3月31日までに合格見込みの者
- (7) 2012年3月31日までに18歳に達し、高等学校を卒業した者と同等以上の学力があると本学が認めた者
- (8) 外国人においては、日本語能力が日本語能力試験N2レベル程度を有する者

3 出願期間

2011年10月24日(月)～2011年11月2日(水)まで（必着）

4 試 験

(1) 試験日・試験科目および実施時間

試 験 日	時 間	
2011年11月5日(土)	9：00～10：00	10：15～
	小論文（600字）	面 接

- (2) 選考方法：入学者の選考は、調査書、小論文および面接の結果等を総合して判定します。
- (3) 試験場：本学（創立30年記念棟）

5 入学検定料 無料

※ 校友の皆様からの進学などについて相談をお受けします。お気軽にお電話ください。
「校友子女入試要項」等を希望の方は、下記までお問い合わせください。

校友子女相談窓口 TEL：0263-51-2400（直通）または 54-3210（入試広報室）

外国人留学生入試について

1 募集人員 若干名

2 出願資格

日本の国籍を有しない者で、次の(1)~(4)すべてに該当する者

- (1) 本学が指定する期間内に独立行政法人日本学生支援機構が実施（海外実施を含む）する日本留学試験の教科・科目を受験した者
 - ① 外国人留学生入試（Ⅰ期）については、2009年11月から2011年6月実施分までの日本留学試験の本学が指定する教科・科目を受験した者
 - ② 外国人留学生入試（Ⅱ期）については、2010年6月から2011年11月実施分までの日本留学試験の本学が指定する教科・科目を受験した者
 - ③ 本学が指定する教科・科目
 - ◇ 理 科：物理、化学、生物から2科目選択
 - ◇ 数 学：コース1
- (2) 外国において学校教育における12年の課程を修了した者、またはこれに準ずる者として本学が認めた者
- (3) 2012年3月31日までに年齢が18歳に達している者
- (4) 日本語能力が日本語能力試験N2レベル程度を有する者

3 出願期間

選 抜 試 験	出 願 期 間
外国人留学生入試(Ⅰ期)	2011年9月20日(火)~2011年10月5日(水)まで(必着)
外国人留学生入試(Ⅱ期)	2012年2月6日(月)~2012年2月22日(水)まで(必着)

4 試 験

(1) 試験日・試験科目および実施時間

試 験 日	試験科目および試験時間	
外国人留学生入試(Ⅰ期)	2011年10月15日(土)	小論文(600字) 面接
外国人留学生入試(Ⅱ期)	2012年3月3日(土)	9:00~10:00 10:15~

- (2) 選考方法：入学者の選考は、日本留学試験、小論文および面接の結果、成績証明書等を総合して判定します。
- (3) 試験場：本学（創立30年記念棟）

5 入学検定料 15,000円（2011年度本学主催の一日体験入学に参加した者は免除）

6 外国人留学生の特待生について

「特待生」として成績優秀かつ人物が優れた学生に奨学金を給付します。詳細は「2012年度外国人留学生入試要項」を参照または本学入試広報室までお問い合わせください。

- ※ 外国人留学生入試の詳細および「外国人留学生入試要項」等を希望の方は、入試広報室までお問い合わせください。

編入学試験について

1 募集人員 若干名

2 出願資格

編入学を志望することができる者は、次のとおりです。

- (1) 大学卒業者（学士）、または2012年3月卒業見込みの者
- (2) 大学に2年以上在学して、所定の単位（62単位以上）を取得した者
- (3) 短期大学または高等専門学校の既卒者、または2012年3月卒業見込みの者
- (4) 医療系専修学校専門課程（修業年限が2年以上で、課程の修了に必要な総授業時間数が1700時間以上）を修了した者、または2012年3月修了見込みの者
- (5) 外国人においては日本語能力が日本語能力試験N2レベル程度を有する者

3 編入学年 第2学年

4 出願期間

選 抜 試 験	出 願 期 間
編入学試験（Ⅰ期）	2011年11月28日(月)～2011年12月8日(木)まで（必着）
編入学試験（Ⅱ期）	2012年2月13日(月)～2012年2月29日(水)まで（必着）
編入学試験（Ⅲ期）	2012年3月12日(月)～2012年3月26日(月)まで（必着）

5 試 験

(1) 試験日・試験科目および実施時間

試 験 日		試験科目および試験時間		
編入学試験（Ⅰ期）	2011年12月10日(土)	小論文(600字) 9：00～10：00	外国語（英語） 10：15～11：15	面 接 11：30～
編入学試験（Ⅱ期）	2012年3月3日(土)			
編入学試験（Ⅲ期）	2012年3月28日(水)			

- (2) 選考方法：入学者の選考は成績証明書等、学科試験、小論文および面接の結果等を総合して判定します。
- (3) 試験場：本学（創立30年記念棟）

6 入学検定料 30,000円（2011年度本学主催の一日体験入学に参加した者は免除）

7 編入生の特待生について

「特待生」として成績優秀かつ人物が優れた学生を募集します。詳細は「2012年度編入学試験要項」を参照または本学入試広報室までお問い合わせください。

※ 編入学試験の詳細および「編入学試験要項」等を希望の方は、入試広報室までお問い合わせください。

受 験 の 心 得

1 受験上の注意

- (1) 試験当日は受付の係員に受験票を提示し、試験開始20分前までに「受験生控室」へ集合してください。
- (2) 試験当日受験票を忘れたり紛失した場合は、直ちに受付係員へ申し出てください。
- (3) 試験開始時刻に遅れた場合は、受付係員の指示を受けてください。
- (4) センター利用入試（特待生選考試験）受験の際は、「**本学の受験票**」および「**大学入試センター試験受験票**」の両方を必ず持参し、受付で係員に提示してください。
- (5) 試験場の下見は原則としてできませんが、会場の場所、交通手段、所要時間等については事前に確認しておいてください。

2 試験場での注意

- (1) 試験場内では、全て試験監督者の指示に従ってください。
- (2) 受験票は受験番号表示札のある机上に出して置いてください。
- (3) 試験開始後30分を経過するまでは退場できません。
- (4) 試験場では、鉛筆（HB）、シャープペンシル（HB）、消しゴムおよび鉛筆削り以外は使用できません。
- (5) 携帯電話等はアラームを解除し、電源を切ってかばん等に入れておいてください。

3 その他の注意

- (1) ホテル等の宿泊の斡旋は行いませんので、各自で手配してください。
- (2) 試験当日の昼食について、本学で受験する者は学生食堂を利用することができます。また、一般入試等東京・大阪で受験する者は、周辺がオフィス街で昼食時には混雑が予想されますので、なるべく各自でご用意ください。
- (3) 東京・大阪試験会場への直接電話での問い合わせは一切受けません。入試に関する問い合わせは、すべて本学入試広報室〔Tel. (0263) 54-3210・51-2031〕までお願いします。

学生納付金等（学生納付金・諸納付金・委託徴収会費）

1 初年度納付金等

(1) 学生納付金

（単位：円）

区 分 項 目	初年度納付金			第2学年以降		
	入学手続時	2012年10月	年 額	前期(4月)	後期(10月)	年 額
授 業 料	1,340,000	1,340,000	2,680,000	1,600,000	1,600,000	3,200,000

※ 入学金は徴収しません。

- (2) 上記学生納付金の他に毎年度諸納付金（学生共済費等）として23万円、委託徴収会費（父母会費、校友会費）として7万円を徴収します。（校友会費には入会金の3万円を含みます。）
- (3) 学生納付金、諸納付金、委託徴収会費は前期、後期に分けて納入することができます。
- (4) 初年度に必要な学生納付金等の合計は298万円となります。また、第2学年以降の合計は毎年度350万円となります。
- (5) 在学中（6年間）に必要な学生納付金等の総額は2,048万円となります。
- (6) 入学を辞退する場合は、2012年3月30日（金）までに申し出て所定の手続きを経れば、学生納付金、諸納付金、委託徴収会費はすべて返還します。
- (7) 教科書・個人用教材・実習器材等費用は含まれていません。

2 教育ローン制度

銀行との提携により、入学者に対して学費を融資する制度があります。詳細は本学入試広報室までお問い合わせください。

3 入学手続き完了後、必要になる書類等

- (1) 戸籍抄本（外国人は外国人登録済証明書）
- (2) 出身高等学校等の卒業・修了証明書
- (3) 顔写真（カラー）1枚、縦4cm×横3cm

特待生募集について

1 趣 旨

「特待生」として成績優秀かつ人物が優れた学生を募集します。「特待生」は選考試験の成績に応じて二段階の学費優遇措置が適用されます。

2 募集人員 下記の人数を基準として選考する予定です。

1種および2種 合計約20名

3 出願資格

- (1) 2012年度本学が実施するセンター利用入試を受験する者。
- (2) 2012年度AO入試、公募制推薦入試、指定校推薦入試、校友子女入試、一般入試の入学予定者で、平成24年度大学入試センター試験において本学がセンター利用入試で利用する教科・科目（P.13参照）を受験した者。（特待生選考試験の成績が既に実施された試験の判定結果（合格）に影響するものではありません。）
- (3) 特待生希望者は、下記に示す特待生選考試験のうち、いずれか1回のみ受験が可能です。

4 出願期間

選 抜 試 験	出 願 期 間
特待生選考試験（Ⅰ期）	2012年1月6日(金)～2012年1月30日(月)まで（必着）
特待生選考試験（Ⅱ期）	2012年2月13日(月)～2011年2月29日(水)まで（必着）
特待生選考試験（Ⅲ期）	2012年3月12日(月)～2012年3月26日(月)まで（必着）

5 出願方法および出願書類

- (1) 特待生希望者は、同時期に実施するセンター利用入試を出願し、出願書類と一緒に特待生選考試験申込書を提出してください。提出にあたっては本学所定封筒（共通用）により書留郵便にて一括送付または本学入試広報室まで直接提出してください。
- (2) 2012年度AO入試、公募制推薦入試、指定校推薦入試、校友子女入試、一般入試の入学予定者は、センター利用入試出願書類の願書（受験票、調査書等を提出する必要はありません）と特待生選考試験申込書を提出してください。提出にあたっては本学所定封筒（共通用）により書留郵便にて一括送付または本学入試広報室まで直接提出してください。

6 選考料 無料（ただし、センター利用入試の入学検定料（P.13参照）は必要となります）

7 試験日・試験場

選抜試験	試 験 日	試験場
特待生選考試験（Ⅰ期）	※2012年2月2日(木)または3日(金)	※本 学 ※東 京 ※大 阪
特待生選考試験（Ⅱ期）	2012年3月3日(土)	
特待生選考試験（Ⅲ期）	2012年3月28日(水)	

※ 特待生選考試験（Ⅰ期）の試験日は2日間を設定していますので、いずれか希望する試験日が選択可能です。

※ 「試験場の案内」P.24を参照

8 試験科目・実施時間

- (1) 小論文（600字） 10：15～11：15
- (2) 面接（個人面接） 11：30～

9 選考方法

特待生の選考は、大学入試センター試験の結果と、小論文、面接等を総合して合格者を決定します。

- 10 特待生の在学中（6年間）に必要な費用（学生納付金・諸納付金・委託徴収会費）
（特待生1種）600万円 （特待生2種）1,200万円

※ 特待生選考試験の詳細については、同封の「2012年度特待生募集のご案内」を参照または入試広報室までお問い合わせください。

奨 学 金 に つ い て

1 松本歯科大学奨学金

学業・人物ともに優れ健康であると認められる者であって、経済的な理由により、修学が著しく困難であると認められる者については、選考のうえ、年60万円から150万円の範囲において奨学金を貸与します。ただし、特待生の奨学金貸与については限度額があります。

2 日本学生支援機構奨学金

経済的理由のため修学が困難である優れた学生に対する日本学生支援機構の奨学金貸与制度です。学力基準・家計の収入などの基準により、第一種（無利子）と第二種（有利子）の2種類があります。貸与月額は3万円から16万円まであり、本学の推薦により貸与されます。（2011年度実績：第一種（2名）、第二種（6名）推薦）

また、私費外国人留学生を対象とした「私費外国人留学生学習奨励費」制度もあります。

3 その他の奨学金

自治体、民間団体および企業の奨学制度については、募集時期、応募要件等が異なりますので各自でご確認ください。

試験場の案内

試験場	所在地・交通	案内図
本学試験場	<p>松本歯科大学（創立30年記念棟） 〒399-0781 長野県塩尻市広丘郷原1780 TEL (0263)52-3100 (代)</p> <p>(松本駅から) JR利用の場合、松本駅乗車 →塩尻駅下車(所要時間15分)、塩尻駅から本学まで車で約5分。または、松本駅から車を利用した場合、本学まで約30分</p> <p>(塩尻駅から) 本学まで車を利用した場合約5分、徒歩約25分</p> <p>(信州まつもと空港から) 車で約15分 (長野自動車道塩尻IC.から) 車で約10分</p>	
東京試験場	<p>AP浜松町 〒105-0011 東京都港区芝公園2-4-1 ダヴィンチパークB館地下1階 (旧秀和芝パークビル) TEL (03)5405-6109 (代)</p> <p>JR山手線・京浜東北線を利用の場合 「浜松町」駅北出口より徒歩約7分</p> <p>都営浅草線・大江戸線を利用の場合 「大門」駅A3出口より徒歩約3分</p> <p>都営三田線を利用の場合 「芝公園」駅A3出口より徒歩約3分</p> <p>モノレールの場合 「浜松町」駅より徒歩約7分</p>	
大阪試験場	<p>クリスタルタワー 会議室 〒540-6020 大阪府中央区城見1-2-27 クリスタルタワー20階 TEL (06)6949-5049</p> <ul style="list-style-type: none"> ●JRを利用の場合 東西線「大阪城北詰」駅1番出口より徒歩約5分 環状線「京橋」駅西口より徒歩約10分 環状線「大阪城公園」駅より徒歩約10分 ●京阪電鉄を利用の場合 京阪本線「京橋」駅片町口より徒歩約10分 ●地下鉄を利用の場合 長堀鶴見緑地線「大阪ビジネスパーク」駅3番出口より徒歩約1分 	

注) 東京・大阪両試験会場への入試に関する問い合わせには、一切応じません。問い合わせはすべて本学入試広報室〔TEL (0263)54-3210・51-2031〕までお願いします。

出願手続書類

A O 入 試 用

- I AO入試出願申請書
 - II 受 験 票 (大学用)
 - III 受 験 票 (大学用)
 - IV 受 験 票 (受験者用)
 - 6 通知用宛名シール (共通用)
 - 7 入学検定料振込用紙
-

公募制推薦入試用

- 1 入 学 願 書
 - 2 推 薦 書
 - 3 受 験 票 (大学用)
 - 4 受 験 票 (大学用)
 - 5 受 験 票 (受験者用)
 - 6 通知用宛名シール (共通用)
 - 7 入学検定料振込用紙
-

一 般 入 試 用

- 1 入 学 願 書
 - 2 受 験 票 (大学用)
 - 3 受 験 票 (大学用)
 - 4 受 験 票 (受験者用)
 - 6 通知用宛名シール (共通用)
 - 7 入学検定料振込用紙 (一般入試用)
-

センター利用入試用

- A 入 学 願 書
- B 受 験 票 (大学用)
- C 受 験 票 (大学用)
- D 受 験 票 (受験者用)
- 6 通知用宛名シール (共通用)
- セ 入学検定料振込用紙

記入上の注意

1. 記入不要欄を除き黒インクまたは黒ボールペンを使用して楷書でていねいに記入してください。
2. 該当事項は○印で囲んでください。
3. フリガナ欄には必ずカタカナで記入してください。
4. 出願書類の氏名は戸籍に記載の文字を正確に記入し、生年月日は算用数字を使用してください。
5. 受験票のⅡ Ⅲ Ⅳ、② ③ ④、③ ④ ⑤またはB C Dは切り離さないでください。
6. 入学検定料振込金受取証貼付について
 - ① 検定料はすべて所定の振込用紙で手続きをしてください。
 - ② 振込金受取証をⅢ 受験票、③ 受験票、④ 受験票またはC 受験票の入学検定料振込金受取証貼付欄に離れないようにのり付けしてください。
(2011年度本学主催の一日体験入学に参加した者は除く)
 - ③ 振込金受取証以外のものの貼付は無効とします。
 - ④ 振込金受取証が貼付されていない場合は願書を受付けません。
 - ⑤ 振込金受取証の取り扱い銀行収納印を必ず確認してください。

2012年度（平成24年度）

AO 入試出願申請書

松本歯科大学長 殿

入試区分 (受験希望入試に○)		受験番号 (記入不要)
AO 入試 (Ⅰ期)		
AO 入試 (Ⅱ期)		
AO 入試 (Ⅲ期)		

出願者	フリガナ					写真貼付 3か月以内撮影 (脱帽子3分身) カラー 縦5cm×横4cm
	氏名					
	性別	男・女	19	年	月	
	フリガナ					
	現住所	〒		都・道 府・県		電話 () -
	出身 高等学校	公 立	高 等 学 校	卒業・ 卒業見込		年 月
		私 立		高校コード		
	課 程	1 全日 2 定時 3 通信 4 高専 5 外国 6 高卒認定 7 大検 8 その他				
	予 備 校	都・道 府・県		予備校 校舎		
	学 歴	大学		卒業 学部 卒業見込 短大 中退		
職 歴						
保 護 者	フリガナ			年		本人との 続柄
	氏名			齢	歳	
	フリガナ					
現住所	〒		都・道 府・県		電話 () -	

キリトリ線

家族状況

氏名(本人は除く)	続柄	年齢

※ さしつかえない範囲で記入してください。

I - 2

1 自らの意欲、適性、能力についてのアピールを具体的に述べてください。

2 高等学校入学以降に積極的に取り組んだ事柄（学業、部活動、委員会、ボランティア活動、資格取得等）について、具体的に述べてください。

キ
リ
ト
リ
線

AO 入試出願承認欄

2012年度松本歯科大学 AO 入試に出願することを承認します。

年 月 日

高等学校名 _____

〒

〔所在地〕 _____

承認者氏名 _____ (印) 担任・進路指導

- 本学の AO 入試出願希望者について、本人記入出願申請書の内容のとおり出願をご承認いただき、上記所定欄にご署名、捺印をお願いいたします。
- 高等学校既卒者は、記入不要です。

受験票 (大学用)

II [AO入試(Ⅰ期・Ⅱ期・Ⅲ期)]

受験番号	(記入不要)	
平成 年 月 日 受付	取扱者印	

(本人記入)
受験者氏名 _____ (男・女)

写真貼付

(三か月以内撮影
脱帽三分身)
カラ ー

縦 5 cm × 横 4 cm

出身高等 学校名	公・私	高等学校
所在地	都・道・府・県	

(切り離さない)

受験票 (大学用)

III [AO入試(Ⅰ期・Ⅱ期・Ⅲ期)]

受験番号	(記入不要)	
平成 年 月 日 受付	取扱者印	

(本人記入)
受験者氏名 _____ (男・女)

入学検定料 振込金受取証貼付

(の り づ け)

2011年度本学が主催する一日体験入学に参加した者は振込金受取証の貼付は不要です。
一日体験入学に参加した期日を記入してください。

_____ 年 _____ 月 _____ 日 参加

(切り離さない)

受験票 (受験者用)

IV [AO入試(Ⅰ期・Ⅱ期・Ⅲ期)]

受験番号	(記入不要)	
平成 年 月 日 受付	取扱者印	

(本人記入)
受験者氏名 _____ (男・女)

写真貼付

(三か月以内撮影
脱帽三分身)
カラ ー

縦 5 cm × 横 4 cm

【注 意 事 項】

1. 受験票は受験期間中、常に携帯し係員の要求があれば提示してください。
2. 受験票は、机上に提示しておいてください。
3. 受験票を所持しない場合は受験することができません。

松本歯科大学

切り取り線

切り取り線

AO入試

試験日および試験時間

選抜試験	試験日
AO入試（Ⅰ期）	2011年9月10日（土）
AO入試（Ⅱ期）	2011年10月15日（土）
AO入試（Ⅲ期）	2012年3月28日（水）

試験科目	面接時間
小論文	9:00～10:00
面接	10:15～

〔試験場〕 本学（創立30年記念棟）

JR中央線「塩尻駅」下車、タクシィで約5分、
徒歩約25分

※「塩尻駅」東口より大学専用バスが約30分間
隔で運行

〔注意事項〕

1. 当日、必ず午前8時40分までに受験生控室
に集合してください。
2. 試験開始時刻に遅れた場合は、入試担当の係
員の指示を受けてください。

松本歯科大学入試広報室

長野県塩尻市広丘郷原1780 Tel(0263)54-3210・51-2031
URL www.mdu.ac.jp

2012年度(平成24年度)

入学願書

[公募制推薦入試]

松本歯科大学長 殿

入試区分 <small>(受験希望入試に○)</small>	
公募制推薦(I期)	
公募制推薦(II期)	

受験番号 <small>(記入不要)</small>	

写真貼付
 (3か月以内撮影)
 (脱帽3分身)
 カラ—
 縦 5 cm × 横 4 cm

フリガナ			性別	男・女	19	年	月	日生	歳
氏名									
フリガナ	〒		都・道	府・県	電話()		—		
住所									
出身高等学校	公立 私立	高等学校	年	月	卒業見込・卒業)		高校コード		
課程	1 全日	2 定時	3 通信	4 高等	5 外国	6 高卒認定	7 大検	8 その他	
予備校名	都・道		予備校舎	学歴	大学 短大	卒業 中退	職歴		
フリガナ					年齢	歳	本人との続柄		
氏名									
フリガナ	〒		都・道	府・県	電話()		—		
住所									

※太線枠内を記入(裏面も記入)

切り取り線

切り取り線

志願者氏名

家 族 状 況	氏 名 (本人は除く)	続 柄	年 齢

※家族状況についてはさしつかえない範囲で記入してください。

質 問 欄 (本人記入)	本学志望の動機(または将来の目標・希望等について)

質 問 欄 (本人記入)	高校在学中に所属していたクラブ活動等	入学後希望しているクラブ
	特殊技能(免許・資格等)	趣味スポーツ
	得意学科名	不得意科目
	自分の長所	自分の短所

※太線枠内を記入

2

受験番号 (記入不要)	
----------------	--

推薦書

年 月 日

松本歯科大学長 殿

高等学校名

学校長名



下記の者は、貴学への入学を希望しており、公募制推薦入試の出願資格の条件を満たす者と認め推薦いたします。

フリガナ		男・女	卒業見込み 年 月 卒業
氏 名			年 月 日生(歳)
成績評価	全体の 評定平均値		学習成績概評
学業および 人物所見			
課外活動 (生徒会・文化・ 体育等クラブ)			
社会的活動 (ボランティア等)			
※該当者のみ記入 してください。			
取得資格・ 賞罰・その他			
※該当者のみ記入 してください。			

記載責任者名	
--------	--



(記入上の注意)

- 各欄とも概評にとどまらず、できるだけ具体的事実をあげて記入してください。
- 記入欄が足りない場合は、別紙(適宜な用紙)に記入し添付してください。

切り取り線

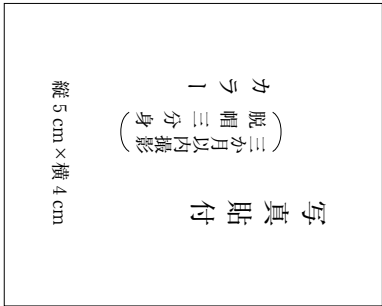
切り取り線

受験票 (大学用)

3 [公募制推薦入試(1期・II期)]

受験番号	(記入不要)		
平成 年 月 日	受付	取扱者印	

(本人記入)
受験者氏名 _____ (男・女)



受験票 (大学用)

4 [公募制推薦入試(1期・II期)]

受験番号	(記入不要)		
平成 年 月 日	受付	取扱者印	

(本人記入)
受験者氏名 _____ (男・女)

入学検定料 振込金受取証貼付

(のりづけ)

2011年度本学が主催する一日体験入学に参加した者は振込金受取証の貼付は不要です。
一日体験入学に参加した期日を記入してください。

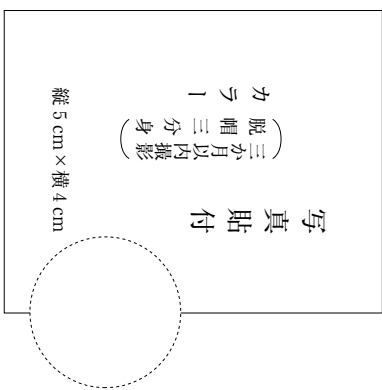
_____ 年 _____ 月 _____ 日 参加

受験票 (受験者用)

5 [公募制推薦入試(1期・II期)]

受験番号	(記入不要)		
平成 年 月 日	受付	取扱者印	

(本人記入)
受験者氏名 _____ (男・女)



- 〔注意事項〕
1. 受験票は受験期間中、常に携帯し係員の要求があれば提示してください。
 2. 受験票は机上に提示しておいてください。
 3. 受験票を所持しない場合は受験できません。

松本歯科大学

切り取り線

切り取り線

公募制推薦入試

試験日および試験時間

選抜試験	試験日
公募制推薦入試(Ⅰ期)	2011年11月5日(土)
公募制推薦入試(Ⅱ期)	2011年12月10日(土)

試験科目	試験時間
小論文	9:00~10:00
面接	10:15~

〔試験場〕 本学（創立30年記念棟）

JR中央線「塩尻駅」下車、タクシーで約5分、
徒歩約25分

※「塩尻駅」東口より大学専用バスが約30分間
隔で運行

〔注意事項〕

1. 当日、必ず午前8時40分までに受験生控室
に集合してください。
2. 試験開始時刻に遅れた場合は、入試担当の係
員の指示を受けてください。

松本歯科大学入試広報室

長野県塩尻市広丘郷原1780 Tel.(0263)54-3210・51-2031
URL www.mdu.ac.jp

志願者氏名

家 族 状 況	氏 名 (本人は除く)	続 柄	年 齢

※家族状況についてはさしつかえない範囲で記入してください。

質 問 欄 (本人記入)	本学志望の動機(または将来の目標・希望等について)

質 問 欄 (本人記入)	高校在学中に所属していたクラブ活動等	入学後希望しているクラブ
	特殊技能(免許・資格等)	趣味スポーツ
	得意学科名	不得意科目
	自分の長所	自分の短所

※太線枠内を記入

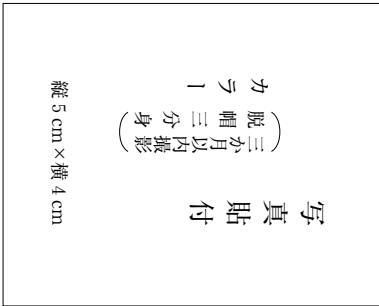
受験地
(記入不要)

受験票 (大学用)

2 [一般入試(Ⅰ期・Ⅱ期・Ⅲ期)]

受験番号	(記入不要)		
平成 年 月 日	受付	取扱者印	

(本人記入)
受験者氏名 (男・女)



試験日		試験場	
Ⅰ期	2月2日(木)	本学	
	2月3日(金)		
Ⅱ期	3月3日(土)	東京	
Ⅲ期	3月28日(水)	大阪	

希望試験日、試験場に○をつける

受験票 (大学用)

3 [一般入試(Ⅰ期・Ⅱ期・Ⅲ期)]

受験番号	(記入不要)		
平成 年 月 日	受付	取扱者印	

(本人記入)
受験者氏名 (男・女)

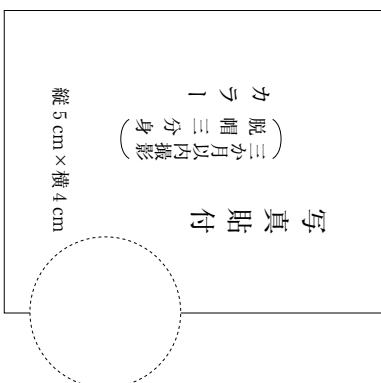
入学検定料 振込金受取証貼付
(の り づ け)
2011年度本学が主催する一日体験入学に参加した者は振込金受取証の貼付は不要です。
一日体験入学に参加した期日を記入してください。
年 月 日 参加

受験票 (受験者用)

4 [一般入試(Ⅰ期・Ⅱ期・Ⅲ期)]

受験番号	(記入不要)		
平成 年 月 日	受付	取扱者印	

(本人記入)
受験者氏名 (男・女)



- 〔注意事項〕
1. 受験票は受験期間中、常に携帯し係員の要求があれば提示してください。
 2. 受験票は、机上に提示しておいてください。
 3. 受験票を所持しない場合は受験することができません。

松本歯科大学

切り取り線

切り取り線

一般入試

試験日および試験時間

選考試験	試験日
一般入試（Ⅰ期）	2012年2月2日（木） 2012年2月3日（金）
一般入試（Ⅱ期）	2012年3月3日（土）
一般入試（Ⅲ期）	2012年3月28日（水）

試験科目	試験時間
小論文	9：00～10：00
外国語(英語)	10：15～11：15
選択科目	11：30～12：30
面接	12：45～

〔試験場〕 本学（創立30年記念棟）

東京（AP浜松町 地下1階）

大阪（クリスタルタワー20階）

※各試験場の案内については「学生募集要項」の24ページを参照してください。

〔注意事項〕

1. 受験票の受験地欄に記入された試験場で受験すること。
2. 当日、必ず午前8時40分までに受験生控室に集合してください。
3. 試験開始時刻に遅れた場合は、入試担当の係員の指示を受けてください。

松本歯科大学入試広報室

長野県塩尻市広丘郷原1780 Tel.(0263)54-3210・51-2031

URL www.mdu.ac.jp

A

2012年度(平成24年度)
入学願書
〔センター利用入試〕

松本歯科大学長 殿

大学入試センター試験成績請求票
(私立大学用)を貼付してください。

入試区分 (受験希望入試に○)	
センター利用入試(Ⅰ期)	
センター利用入試(Ⅱ期)	
センター利用入試(Ⅲ期)	

受験番号 (記入不要)	

写真貼付
(3か月以内撮影)
(脱帽3分身)
カラー
縦5cm×横4cm

志願者	フリガナ		男・女	19	年	月	日生	歳	
	氏名								
志願者	フリガナ	〒	都・道 府・県	電話()					
	出身高等学校	公立 私立	高等学校 (卒業見込・卒業)	高校コード					
志願者	課程	1 全日	2 定時	3 通信	4 専高	5 外国	6 高卒認定	7 大検	8 その他
	予備校名	都・道 府・県		予備校舎	学歴	大学 短大	学部 卒業 中	卒業 見込 退	職歴
保護者	フリガナ			年齢		歳	本人との続柄		
	氏名								
保護者	フリガナ	〒	都・道 府・県	電話()					
保護者	住所								

※太線枠内を記入(裏面も記入)

切り取り線

切り取り線

志願者氏名

家 族 状 況	氏 名 (本人は除く)	続 柄	年 齢

※家族状況についてはさしつかえない範囲で記入してください。

質 問 欄 (本人記入)	本学志望の動機(または将来の目標・希望等について)

質 問 欄 (本人記入)	高校在学中に所属していたクラブ活動等	入学後希望しているクラブ
	特殊技能(免許・資格等)	趣味スポーツ
	得意学科名	不得意科目
	自分の長所	自分の短所

※太線枠内を記入

受験地
(記入不要)

受験票

(大学用)

B

[センター利用入試(Ⅰ期・Ⅱ期・Ⅲ期)]

受験番号	(記入不要)		
平成 年 月 日	受付	取扱者印	

(本人記入)
受験者氏名

(男・女)

受験票

(大学用)

C

[センター利用入試(Ⅰ期・Ⅱ期・Ⅲ期)]

受験番号	(記入不要)		
平成 年 月 日	受付	取扱者印	

(本人記入)
受験者氏名

(男・女)

受験票

(受験者用)

D

[センター利用入試(Ⅰ期・Ⅱ期・Ⅲ期)]

受験番号	(記入不要)		
平成 年 月 日	受付	取扱者印	

(本人記入)
受験者氏名

(男・女)

写真貼付

(三か月以内撮影)
脱帽三分身
カラ 1

縦 5 cm × 横 4 cm

(記入不要)

Ⅰ期	2月2日(木)		
	2月3日(金)	本学	
Ⅱ期	3月3日(土)	東京	
Ⅲ期	3月28日(水)	大阪	

入学検定料 振込金受取証貼付

(の り づ け)

2011年度本学が主催する一日体験入学に参加した者は振込金受取証の貼付は不要です。
一日体験入学に参加した期日を記入してください。

年 月 日 参加

(切り離さない)

切り取り線

〔注 意 事 項〕

受験票は合格発表日まで大切に保管してください。

松本歯科大学

切り取り線

特待生選考試験を受験の場合

試験日および試験時間

選考試験	試験日
特待生選考試験(Ⅰ期)	2012年2月2日(木)
特待生選考試験(Ⅱ期)	2012年2月3日(金)
特待生選考試験(Ⅲ期)	2012年3月3日(土)
特待生選考試験(Ⅳ期)	2012年3月28日(水)

試験科目	試験時間
小論文	10:15~11:15
面接	11:30~

[注意事項]

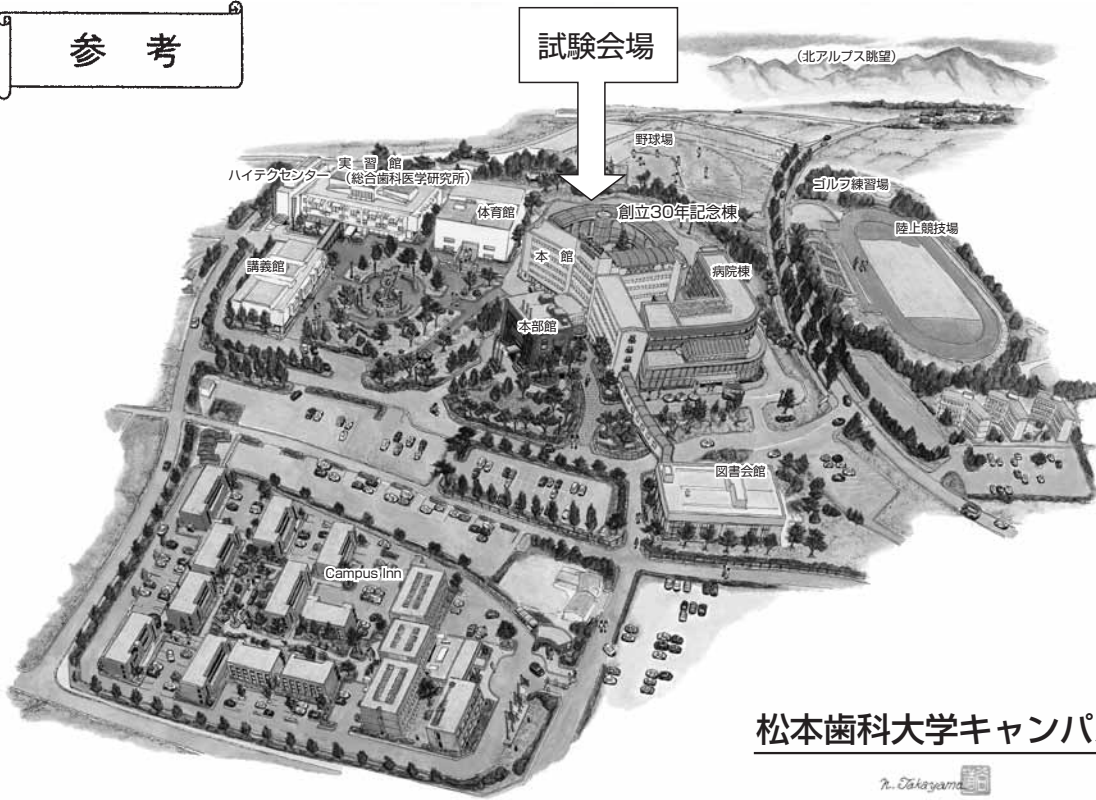
○特待生選考試験を受験の場合

1. 当日、必ず午前9時55分までに受験生控室に集合してください。
2. 受験票の受験地欄に記入された試験場で受験すること。
3. 「本票」および「大学入試センター試験受験票」の両方を必ず持参してください。
4. 受験票は受験期間中、常に携帯し係員の要求があれば提示してください。
5. 受験票は、机上に提示しておいてください。
6. 受験票を所持しない場合は受験することができません。

松本歯科大学入試広報室

長野県埴尻市広丘郷原1780 Tel.(0263)54-3210・51-2031
URL www.mdu.ac.jp

参考



松本歯科大学キャンパス全景

© Takayama

◆交通案内

本学は、JR塩尻駅から車で約5分のところにあり、初めての方は、JR塩尻駅から大学シャトルバス（駅東口発着）またはタクシー利用が便利です。

J R 新宿～塩尻

特急「あずさ」で約2時間30分

大阪～塩尻

新幹線・特急「しなの」

乗り継ぎで約3時間

名古屋～塩尻

特急「しなの」で約2時間

◎塩尻駅より
車で約5分

道路 東京～塩尻

中央自動車道→長野自動車道で

約2時間30分

名古屋～塩尻

名古屋自動車道→中央自動車道で

約2時間

◎塩尻I.C.より
車で約5分

空路 札幌～松本

1時間30分

福岡～松本

1時間30分

◎信州まつもと空港より
車で約15分





松本歯科大学入試広報室

〒399-0781 長野県塩尻市広丘郷原1780

電話 (0263) 54-3210・51-2031

FAX (0263) 53-3285

URL www.mdu.ac.jp